



Warnhinweis und Sicherheitsinformation: **PUL**

1. Warnhinweise zur Anwendung

- **Verwendung nur unter Aufsicht:** Wie bei allen Babyprodukten sollten Stoffwindeln nur unter der Aufsicht von Erwachsenen verwendet werden.
- **Wechseln Sie die Windeln regelmäßig:** Um Hautirritationen oder Windeldermatitis zu vermeiden, sollten Stoffwindeln regelmäßig gewechselt werden.
- **Nicht verschluckbare Teile:** Achten Sie darauf, dass keine kleinen Teile wie Druckknöpfe oder Klettverschlüsse vom Kind entfernt und verschluckt werden können.

2. Sicherheitsvorkehrungen

- **Vermeidung von Verschlucken von Kleinteilen:** Stellen Sie sicher, dass keine kleinen Teile der Windel, wie Knöpfe oder Gummibänder, leicht vom Baby entfernt oder verschluckt werden können.
- **Regelmäßige Kontrolle:** Windeln sollten regelmäßig auf Risse, Abnutzung oder Beschädigungen überprüft werden. Beschädigte Windeln dürfen nicht mehr verwendet werden.

3. Verwendung und Anwendungsbereiche:

- **Geeignete Größe wählen:** Stoffwindeln sollten immer der Größe des Babys entsprechen. Eine zu kleine oder zu große Windel kann zu unangenehmen Druckstellen, Hautirritationen oder Undichtigkeiten führen.
- **Richtige Passform:** Achten Sie darauf, dass die Windel richtig sitzt, um Auslaufen oder Unbehagen zu vermeiden. Eine zu enge Windel kann die Blutzirkulation stören, während eine zu lockere Windel undichte Stellen verursachen kann.
- **Hautgesundheit:** Überprüfen Sie regelmäßig die Haut des Babys, um sicherzustellen, dass keine Hautirritationen durch Feuchtigkeit oder Reibung entstehen. Bei Hautreizungen sollte ein Arzt oder Dermatologe konsultiert werden.

4. Allergie- und Hautreaktionen

- **Hautirritationen vermeiden:** Die Verwendung von Stoffwindeln kann zu Hautirritationen führen, wenn sie nicht regelmäßig gewechselt werden.
- **Allergische Reaktionen:** Bei Anzeichen von Hautausschlägen oder Rötungen sollte das Produkt sofort gewechselt werden. Nehmen sie Kontakt mit dem Hersteller auf oder wechseln sie das Waschmittel. Im Zweifelsfall konsultieren Sie einen Arzt.

- **Hautverträglichkeit:** Wenn Ihr Baby empfindliche Haut hat oder zu Hautallergien neigt, wählen Sie Stoffwindeln aus hypoallergenem Material oder achten Sie auf spezielle Waschmittel, die für empfindliche Haut geeignet sind.
- **Vermeidung von Duftstoffen und chemischen Zusätzen:** Verwenden Sie keine Windeln mit chemischen Zusätzen oder Duftstoffen, wenn Ihr Baby zu Allergien neigt.

5. Pflegehinweise und Haltbarkeit

- **Waschhinweise:** Befolgen Sie die Pflegehinweise des Herstellers. Waschen Sie die Windeln bei der empfohlenen Temperatur und verwenden Sie milde Waschmittel, um die Stoffe nicht zu beschädigen.
- **Verwendung von Waschmitteln:** Vermeiden Sie aggressive Reinigungsmittel oder Weichspüler, da diese den Stoff der Windeln beschädigen oder Rückstände hinterlassen können.
- **Genau Waschen und Pflegeanleitung finden sie auf der folgenden Seite.**

6. Lagerung

- **Nicht in direkter Sonneneinstrahlung oder bei hohen Temperaturen lagern:** Lagern Sie die Windeln an einem trockenen, kühlen Ort, um ihre Haltbarkeit zu verlängern und Verfärbungen zu vermeiden.

7. Produktverpackung und Kennzeichnung

- **Aufbewahrung der Verpackung:** Lagern Sie die Verpackung außerhalb der Reichweite von Kleinkindern. Verpackungsmaterialien können eine Erstickenungsgefahr darstellen.
- **Produktkennzeichnung:** Alle Stoffwindeln sind klar gekennzeichnet mit Angaben zu Materialien, Pflegehinweisen. Dies dient der Transparenz und informiert die Käufer über wichtige Produktdetails.

8. Umwelt- und Sicherheitsaspekte

- **Langlebigkeit und Nachhaltigkeit:** Stoffwindeln sind langlebig und wiederverwendbar, wodurch sie umweltfreundlicher sind als Einwegwindeln. Achten Sie jedoch auf eine sorgfältige Pflege, um ihre Lebensdauer zu maximieren.
- **Trocknungshinweise:** Trocknen Sie die Windeln gemäß den Herstellerempfehlungen. Die Nutzung von Trocknern auf hoher Hitze kann den Stoff beschädigen.



Warnhinweis und Sicherheitsinformation: **PUL**

9. Sicherheitszertifikate und Compliance

- **Produktsicherheit gemäß ProdSG:** Das Produktsicherheitsgesetz (ProdSG) in Deutschland fordert, dass Produkte, die auf den Markt kommen, sicher sind und keine Gesundheitsgefahren darstellen.
- **PUL auf Lebensmittel Echtheit geprüft:** Der PUL Stoff, der verarbeitet wird, wurde auf Lebensmittelechtheit geprüft und zertifiziert.
- **PUL geprüft nach dem Consumer Product Safety Improvement Act (CPSIA) Gesetz.**

Allgemeine Sicherheits- und Warnhinweise für Stoffwindeln nach Produktsicherheitsvorgaben

- **Von Feuer und Hitzequellen fernhalten:** Stoffwindeln dürfen nicht in der Nähe von Wärmequellen wie Heizkörpern, offenen Flammen oder extrem heißen Oberflächen verwendet oder aufbewahrt werden.
- **Nicht für Kinder unter 36 Monaten ohne Aufsicht verwenden:** Verwenden Sie die Windeln nur unter der Aufsicht von Erwachsenen. Stellen Sie sicher, dass keine kleinen Teile (z. B. Druckknöpfe) vom Baby abgelöst und verschluckt werden.
- **Kein Kontakt mit offener Flamme:** Stoffwindeln sollten niemals mit offenen Flammen oder anderen Wärmequellen in Kontakt kommen. Das Material kann Feuer fangen oder schmelzen.

Wasch und Pflegeanleitung

- **Produkt im Wäschenetz Waschen**
- **Bei 800 Umdrehungen waschen und Schleudern**



Nicht Bleichen



Nicht in Trockner



Nicht Bügeln



Nicht wärmer wie 60 Grad waschen



Keine Chemisch Reinigung

Keine Weichspüler verwenden. Nicht auf der Heizung Trocknen. Von Feuer fern halten. Nur unbeschädigte Produkte verwenden. Die Windel ist kein Spielzeug.


Materialzusammensetzung:

100% Polyester mit Polyurethan-Beschichtung.

Die Warnhinweise und Sicherheitsinformationen gelten für folgende Produkte: Weeza, Wizly, GOLD Überhose für Neugeborene, GOLD Überhose in Onesize, GOLD Pocketwindel, Mini-Nasstasche, Duo-Nasstasche und Nasstasche (groß)



Produkt im Plastikmüll entsorgen



Avertissement et information sur la sécurité :

PUL

1. Mises en garde concernant l'utilisation

- **Utilisation sous surveillance uniquement** : comme pour tous les produits pour bébés, les couches lavables ne doivent être utilisées que sous la surveillance d'un adulte.
- **Changer les couches régulièrement** : pour éviter les irritations cutanées ou l'érythème fessier, les couches en tissu doivent être changées régulièrement.
- **Ne pas avaler les éléments** : Veillez à ce qu'aucune petite pièce comme les boutons-pression ou les bandes velcro ne puisse être retirée et avalée par l'enfant.

2. Mesures de sécurité

- **Éviter l'ingestion de petites pièces** : Assurez-vous qu'aucune petite pièce de la couche, comme les boutons ou les élastiques, ne puisse être facilement retirée ou avalée par le bébé.
- **Contrôle régulier** : Les couches doivent être contrôlées régulièrement pour vérifier qu'elles ne sont pas déchirées, usées ou endommagées. Les couches endommagées ne doivent plus être utilisées.

3. Utilisation et domaines d'application :

- **Choisir la taille appropriée** : Les couches en tissu doivent toujours être adaptées à la taille du bébé. Une couche trop petite ou trop grande peut entraîner des points de pression désagréables, des irritations cutanées ou des fuites.
- **Ajustement correct** : veillez à ce que la couche soit correctement ajustée afin d'éviter les fuites ou l'inconfort. Une couche trop serrée peut perturber la circulation sanguine, tandis qu'une couche trop lâche peut provoquer des fuites.
- **Santé de la peau** : vérifiez régulièrement la peau du bébé pour vous assurer qu'il n'y a pas d'irritation due à l'humidité ou au frottement. En cas d'irritation cutanée, il convient de consulter un médecin ou un dermatologue.

4. Réactions allergiques et cutanées

- **Éviter les irritations cutanées** : L'utilisation de couches en tissu peut entraîner des irritations cutanées si elles ne sont pas changées régulièrement.
- **Réactions allergiques** : En cas de signes d'éruptions cutanées ou de rougeurs, le produit doit être changé immédiatement. Contactez le fabricant ou changez de détergent. En cas de doute, consultez un médecin.

- **Tolérance cutanée** : si votre bébé a la peau sensible ou est sujet à des allergies cutanées, choisissez des couches lavables en matériau hypoallergénique ou veillez à utiliser des produits de lavage spéciaux adaptés aux peaux sensibles.
- **Évitez les parfums et les additifs chimiques** : N'utilisez pas de couches contenant des additifs chimiques ou des parfums si votre bébé a tendance à être allergique.

5. Conseils d'entretien et durabilité

- **Conseils de lavage** : Suivez les conseils d'entretien du fabricant. Lavez les couches à la température recommandée et utilisez des détergents doux pour ne pas abîmer les tissus.
- **Utilisation de produits de lavage** : Évitez les détergents agressifs ou les adoucissants, car ils peuvent endommager le tissu des couches ou laisser des résidus.
- **Vous trouverez des instructions de lavage et d'entretien précises sur la page suivante.**

6. Stockage


Ne pas exposer les couches à la lumière directe du soleil ou à des températures élevées : conserver les couches dans un endroit sec et frais afin de prolonger leur durée de vie et d'éviter toute décoloration.

7. Emballage et étiquetage du produit

- **Rangement de l'emballage** : gardez l'emballage hors de portée des jeunes enfants. Les matériaux d'emballage peuvent présenter un risque d'étouffement.
- **Étiquetage du produit** : toutes les couches lavables sont clairement étiquetées avec des informations sur les matériaux, les conseils d'entretien. Cela permet d'assurer la transparence et d'informer les acheteurs sur les détails importants du produit.

8. Aspects environnementaux et de sécurité

- **Durabilité et réutilisabilité** : les couches lavables sont durables et réutilisables, ce qui les rend plus écologiques que les couches jetables. Veillez toutefois à les entretenir soigneusement afin de maximiser leur durée de vie.
- **Conseils de séchage** : Séchez les couches conformément aux recommandations du fabricant. L'utilisation d'un sèche-linge à haute température peut endommager le tissu.



Avertissement et information sur la sécurité :

PUL

9. Certificats de sécurité et conformité

- **Sécurité des produits conformément à la ProdsG** : en Allemagne, la loi sur la sécurité des produits (ProdsG) exige que les produits mis sur le marché soient sûrs et ne présentent aucun risque pour la santé.
- **PUL testé sur l'authenticité alimentaire** : Le tissu PUL qui est transformé a été testé et certifié quant à son authenticité alimentaire.
- **PUL testé conformément à la loi sur l'amélioration de la sécurité des produits de consommation (CPSIA)**.

Consignes générales de sécurité et de mise en garde pour les couches lavables conformément à la cible de sécurité du produit

- **Tenir à l'écart du feu et des sources de chaleur** : Les couches en tissu ne doivent pas être utilisées ou conservées à proximité de sources de chaleur telles que des radiateurs, des flammes nues ou des surfaces extrêmement chaudes.
- **Ne pas utiliser pour les enfants de moins de 36 mois sans surveillance** : N'utilisez les couches lavables que sous la surveillance d'un adulte. Veillez à ce qu'aucune petite pièce (par exemple, les boutons-pression) ne soit détachée et avalée par le bébé.
- **Pas de contact avec une flamme nue** : Les couches en tissu ne doivent jamais être en contact avec des flammes nues ou d'autres sources de chaleur. Le matériau peut prendre feu ou fondre.

Instructions de lavage et d'entretien

- **Laver le produit dans un filet à linge**
- **Laver à 800 tours et essorer**



Ne pas blanchir



Ne pas mettre au sèche-linge



Ne pas repasser



Ne pas laver à une température supérieure à 60 degrés



Pas de nettoyage à sec

Ne pas utiliser d'adoucissant. Ne pas sécher sur le chauffage. Tenir à l'écart du feu. N'utiliser que des produits non endommagés. La couche n'est pas un jouet.

Composition du matériel :

100% polyester avec revêtement en polyuréthane.

Les avertissements et les informations sur la sécurité s'appliquent aux produits suivants : Weeza, Wizly, culotte de protection GOLD pour nouveau-né, culotte de protection GOLD taille unique, couche de poche GOLD, mini sac à lingettes, sac à lingettes duo et sac à lingettes (grand)



Jetter le produit dans les déchets plastiques



Avvertenze e informazioni sulla sicurezza:

PUL

1. Avvertenze per l'uso

- **Verwendung nur unter Aufsicht:** Wie bei allen Babyprodukten sollten Stoffwindeln nur unter der Aufsicht von Erwachsenen verwendet werden.
- **Wechseln Sie die Windeln regelmäßig:** Um Hautirritationen oder Windeldermatitis zu vermeiden, sollten Stoffwindeln regelmäßig gewechselt werden.
- **Nicht verschluckbare Teile:** Achten Sie darauf, dass keine kleinen Teile wie Druckknöpfe oder Klettverschlüsse vom Kind entfernt und verschluckt werden können.

2. Precauzioni di sicurezza

- Come tutti i prodotti per l'infanzia, i pannolini di stoffa devono essere usati solo sotto la supervisione di un adulto.
- **Cambiare regolarmente i pannolini:** per evitare irritazioni della pelle o eruzioni cutanee, i pannolini di stoffa devono essere cambiati regolarmente.
- **Parti che non possono essere ingerite:** Assicurarsi che non ci siano parti piccole come bottoni a pressione o chiusure in velcro che possano essere rimosse e inghiottite dal bambino.

3. Uso e campi di applicazione:

- **Scegliere la taglia giusta:** I pannolini di stoffa devono sempre essere della misura giusta per il vostro bambino. Un pannolino troppo piccolo o troppo grande può causare fastidiosi punti di pressione, irritazioni della pelle o perdite.
- **Corretta vestibilità:** assicuratevi che il pannolino calzi correttamente per evitare perdite o fastidi. Un pannolino troppo stretto può disturbare la circolazione sanguigna, mentre uno troppo largo può causare perdite.
- **Salute della pelle:** controllate regolarmente la pelle del bambino per assicurarvi che non ci siano irritazioni cutanee causate dall'umidità o dallo sfregamento. In caso di irritazione della pelle, è necessario consultare un medico o un dermatologo.

4. Allergie e reazioni cutanee

- **Evitare le irritazioni cutanee:** L'uso di pannolini di stoffa può causare irritazioni cutanee se non vengono cambiati regolarmente.
- **Reazioni allergiche:** In caso di eruzioni cutanee o arrossamenti, il prodotto deve essere cambiato immediatamente. Contattare il produttore o cambiare il detergente. In caso di dubbio, consultare un medico.

- **Compatibilità con la pelle:** se il vostro bambino ha la pelle sensibile o è soggetto ad allergie cutanee, scegliete pannolini di stoffa in materiale ipoallergenico o cercate detergenti speciali adatti alle pelli sensibili.
- **Evitate profumi e additivi chimici:** Non utilizzate pannolini con additivi chimici o profumi se il vostro bambino è soggetto ad allergie.

5. Istruzioni per la cura e la durata

- **Istruzioni per il lavaggio:** Seguire le istruzioni di manutenzione del produttore. Lavare i pannolini alla temperatura consigliata e utilizzare detergenti delicati per evitare di danneggiare i tessuti.
- **Uso dei detergenti:** Evitare detergenti aggressivi o ammorbidenti perché possono danneggiare il tessuto del pannolino o lasciare residui.
- **Le istruzioni dettagliate per il lavaggio e la cura sono riportate nella pagina seguente.**

6. Stoccaggio

Non conservare alla luce diretta del sole o a temperature elevate: conservare i pannolini in un luogo asciutto e fresco per prolungarne la durata e prevenire lo scolorimento.

7. Imballaggio ed etichettatura dei prodotti

8. Aspetti ambientali e di sicurezza

- **Durata e sostenibilità:** i pannolini di stoffa sono durevoli e riutilizzabili, il che li rende più ecologici dei pannolini usa e getta. Tuttavia, assicuratevi di averne cura con attenzione per massimizzarne la durata.
- **Istruzioni per l'asciugatura:** Asciugare i pannolini secondo le raccomandazioni del produttore. L'uso di asciugatrici a calore elevato può danneggiare il tessuto.

- **Conservazione della confezione:** conservare la confezione fuori dalla portata dei bambini. I materiali di imballaggio possono rappresentare un rischio di



Avvertenze e informazioni sulla sicurezza:

PUL

9. Certificati di sicurezza e conformità

- **Sicurezza dei prodotti secondo ProdSG:** la legge sulla sicurezza dei prodotti (ProdSG) in Germania richiede che i prodotti immessi sul mercato siano sicuri e non presentino rischi per la salute.
- **PUL testato per l'autenticità alimentare:** Il tessuto PUL che viene lavorato è stato testato e certificato per l'autenticità alimentare.
- **PUL testato in conformità con il Consumer Product Safety Improvement Act (CPSIA).**

Istruzioni generali di sicurezza e avvertenze per i pannolini di stoffa in conformità con le norme di sicurezza del prodotto

- **Tenere lontano da fiamme e fonti di calore:** I pannolini di stoffa non devono essere utilizzati o conservati vicino a fonti di calore come termosifoni, fiamme libere o superfici estremamente calde.
- **Non utilizzare per bambini di età inferiore ai 36 mesi senza supervisione:** Utilizzare i pannolini solo sotto la supervisione di un adulto. Assicurarsi che nessuna piccola parte (ad esempio i bottoni a pressione) si stacchi e venga ingerita dal bambino.
- **Non entrare in contatto con fiamme libere:** I pannolini di stoffa non devono mai entrare in contatto con fiamme libere o altre fonti di calore. Il materiale può prendere fuoco o sciogliersi.

Le avvertenze e le informazioni sulla sicurezza si applicano ai seguenti prodotti: Weeza, Wizly, mutandine GOLD per neonati, mutandine GOLD in Oneseize, pannolini tascabili GOLD, mini wet bag, duo wet bag e wet bag (grande).

Istruzioni per il lavaggio e la cura

- **Lavare il prodotto in una rete da bucato**
- **Lavare e centrifugare a 800 giri**



Non candeggiare



Non asciugare in asciugatrice



Non stirare



Non lavare a temperature superiori a 60 gradi.



Nessun lavaggio a secco

Non utilizzare ammorbidenti. Non asciugare su un termosifone. Tenere lontano dal fuoco. Utilizzare solo prodotti non danneggiati. Il pannolino non è un giocattolo.

Composizione del materiale:

100% poliestere con rivestimento in poliuretano.



Smaltire il prodotto nei rifiuti di plastica



Waarschuwing en veiligheidsinformatie: PUL

1. Waarschuwingen voor gebruik

- **Alleen onder toezicht gebruiken:** Net als alle babyproducten mogen luiers alleen onder toezicht van volwassenen worden gebruikt.
- **Verschoon luiers regelmatig:** Om huidirritatie of luieruitslag te voorkomen, moeten luiers regelmatig worden verschoond.
- **Delen die niet kunnen worden ingeslikt:** Zorg ervoor dat kleine onderdelen zoals drukknopen of klittenband niet kunnen worden verwijderd en ingeslikt door het kind.

2. Veiligheidsmaatregelen

- **Vermijd het inslikken van kleine onderdelen:** Zorg ervoor dat er geen kleine onderdelen van de luier, zoals knoopjes of elastiekjes, gemakkelijk door de baby verwijderd of ingeslikt kunnen worden.
- **Regelmatige controles:** Luiers moeten regelmatig worden gecontroleerd op scheuren, slijtage of beschadigingen. Beschadigde luiers mogen niet meer gebruikt worden.

3. Gebruik en toepassingsgebieden:

- **Kies de juiste maat:** Luiers moeten altijd de juiste maat hebben voor je baby. Een te kleine of te grote luier kan leiden tot ongemakkelijke drukpunten, huidirritatie of lekken.
- **Juiste pasvorm:** Zorg ervoor dat de luier goed past om lekkage of ongemak te voorkomen. Een te strakke luier kan de bloedcirculatie verstoren, terwijl een te losse luier lekkage kan veroorzaken.
- **Huidgezondheid:** Controleer de huid van de baby regelmatig om er zeker van te zijn dat er geen huidirritatie is door vocht of wrijving. Bij huidirritatie moet een arts of dermatoloog worden geraadpleegd.

4. Allergie en huidreacties

- **Voorkom huidirritatie:** Het gebruik van stoffen luiers kan huidirritatie veroorzaken als ze niet regelmatig worden verschoond.
- **Allergische reacties:** Als er tekenen van huiduitslag of roodheid zijn, moet het product onmiddellijk worden vervangen. Neem contact op met de fabrikant of vervang het wasmiddel. Raadpleeg bij twijfel een arts.

- **Huidvriendelijkheid:** Als je baby een gevoelige huid heeft of gevoelig is voor huidallergieën, kies dan voor stoffen luiers die gemaakt zijn van hypoallergeen materiaal of kijk uit naar speciale wasmiddelen die geschikt zijn voor de gevoelige huid.
- **Vermijd geurstoffen en chemische toevoegingen:** Gebruik geen luiers met chemische toevoegingen of geurstoffen als je baby gevoelig is voor allergieën.

5. Onderhoudsinstructies en duurzaamheid

- **Wasvoorschriften:** Volg de wasinstructies van de fabrikant. Was de luiers op de aanbevolen temperatuur en gebruik milde wasmiddelen om beschadiging van de stoffen te voorkomen.
- **Gebruik van wasmiddelen:** Vermijd agressieve wasmiddelen of wasverzachters omdat deze de luierstof kunnen beschadigen of een residu achterlaten.
- **Gedetailleerde was- en onderhoudsinstructies vind je op de volgende pagina.**

6. Opslag

Niet in direct zonlicht of bij hoge temperaturen bewaren: bewaar de luiers op een droge, koele plaats om de houdbaarheid te verlengen en verkleuring te voorkomen.

7. Productverpakking en -etikettering

- **De verpakking opbergen:** Bewaar de verpakking buiten het bereik van kleine kinderen. Verpakkingsmateriaal kan verstikkingsgevaar opleveren.
- **Etikettering van het product:** Alle stoffen luiers hebben een duidelijk etiket met informatie over het materiaal en de verzorgingsinstructies. Dit zorgt voor transparantie en informeert kopers over belangrijke productdetails.

8. Milieu- en veiligheidsaspecten

- **Duurzaamheid:** Doekluiers zijn duurzaam en herbruikbaar, waardoor ze milieuvriendelijker zijn dan wegwerpluiers. Zorg er wel voor dat je ze goed verzorgt, zodat ze zo lang mogelijk meegaan.
- **Droogvoorschriften:** Droog luiers volgens de aanbevelingen van de fabrikant. Drogers op hoge temperatuur kunnen de stof beschadigen.



Waarschuwing en veiligheidsinformatie: **PUL**

9. Beveiligingscertificaten en naleving

- **Productveiligheid volgens ProdSG:** De Duitse productveiligheidswet (ProdSG) vereist dat producten die op de markt worden gebracht veilig zijn en geen gezondheidsrisico's met zich meebrengen.
- **PUL getest op voedselauthenticiteit:** De verwerkte PUL-stof is getest en gecertificeerd op voedselauthenticiteit.

PUL getest in overeenstemming met de Consumer Product Safety Improvement Act (CPSIA).

Algemene veiligheidsinstructies en waarschuwingen voor stoffen luiers in overeenstemming met de productveiligheidsvoorschriften

- **Verwijderd houden van vuur en warmtebronnen:** Doekluiers mogen niet gebruikt of bewaard worden in de buurt van warmtebronnen zoals radiatoren, open vuur of extreem hete oppervlakken.
- **Niet gebruiken voor kinderen jonger dan 36 maanden zonder toezicht:** Gebruik de luiers alleen onder toezicht van een volwassene. Zorg ervoor dat er geen kleine onderdelen (bijv. drukknopen) loskomen en door de baby worden ingeslikt.
- **Geen contact met open vuur:** Doekluiers mogen nooit in contact komen met open vuur of andere warmtebronnen. Het materiaal kan vlam vatten of smelten.

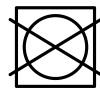
De waarschuwingen en veiligheidsinformatie gelden voor de volgende producten: Weeza, Wizly, GOLD overbroekjes voor pasgeborenen, GOLD overbroekjes in onesize, GOLD pocketluier, mini natzak, duo natzak en natzak (groot).

Was- en verzorgingsinstructies

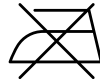
- Was het product in een wasnetje
- Wassen en centrifugeren op 800 toeren



Niet bleken



Niet in de droger



Niet strijken



Niet wassen op temperaturen warmer dan 60 graden



Geen stomerij


Gebruik geen wasverzachter. Niet drogen op een radiator. Uit de buurt van vuur houden. Gebruik alleen onbeschadigde producten. De luier is geen speelgoed.

Materiaalsamenstelling:

100% polyëster met polyurethaan coating.



Product weggooien bij plastic afval



Advarsel og sikkerhedsinformation:

PUL

1. Advarsler om brug

- **Brug kun under opsyn:** Som med alle andre babyprodukter bør stofbleer kun bruges under opsyn af en voksen.
- **Skift bleer regelmæssigt:** For at undgå hudirritation eller bleudslæt skal stofbleer skiftes regelmæssigt.
- **Dele, der ikke kan sluges:** Sørg for, at ingen små dele som f.eks. trykknapper eller velcrolukninger kan fjernes og sluges af barnet.

2. Sikkerhedsforanstaltninger

- **Undgå at sluge små dele:** Sørg for, at ingen små dele af bleen, f.eks. knapper eller elastikker, let kan fjernes eller sluges af barnet.
- **Regelmæssig kontrol:** Bleer skal kontrolleres regelmæssigt for revner, slid eller skader. Beskadigede bleer bør ikke længere bruges.

3. Anvendelse og anvendelsesområder:

- **Vælg den rigtige størrelse:** Stofbleer skal altid have den rigtige størrelse til din baby. En ble, der er for lille eller for stor, kan give ubehagelige trykpunkter, hudirritation eller lækager.
- **Korrekt pasform:** Sørg for, at bleen passer ordentligt for at undgå lækage eller ubehag. En ble, der sidder for stramt, kan forstyrre blodcirkulationen, mens en ble, der sidder for løst, kan forårsage lækager.
- **Hudens sundhed:** Tjek barnets hud regelmæssigt for at sikre, at der ikke er hudirritation forårsaget af fugt eller friktion. En læge eller hudlæge bør konsulteres i tilfælde af hudirritation.

4. Allergi og hudreaktioner

- **Undgå hudirritation:** Brug af stofbleer kan forårsage hudirritation, hvis de ikke skiftes regelmæssigt.
- **Allergiske reaktioner:** Hvis der er tegn på hududslæt eller rødme, skal produktet skiftes med det samme. Kontakt producenten, eller skift vaskemiddel. Hvis du er i tvivl, skal du kontakte en læge.
- **Hudkompatibilitet:** Hvis din baby har følsom hud eller er tilbøjelig til at få hudallergi, skal du vælge stofbleer af allergivenligt materiale eller holde øje med særlige rengøringsmidler, der er velegnede til følsom hud.
- **Undgå duftstoffer og kemiske tilsætningsstoffer:** Brug ikke bleer med kemiske tilsætningsstoffer eller duftstoffer, hvis din baby har tendens til allergi.

5. Plejeanvisninger og holdbarhed

- **Instruktioner for vask:** Følg producentens vaskeanvisninger. Vask bleerne ved den anbefalede temperatur, og brug milde rengøringsmidler for at undgå at beskadige stoffet.
- **Brug af rengøringsmidler:** Undgå aggressive rengøringsmidler eller skyllemiddel, da de kan beskadige bleens stof eller efterlade rester.
- **Detaljerede vaske- og plejeanvisninger findes på næste side.**

6. Opbevaring


- **Må ikke opbevares i direkte sollys eller ved høje temperaturer:** Opbevar bleerne på et tørt, køligt sted for at forlænge holdbarheden og forhindre misfarvning.

7. Produktemballage og -mærkning

- **Opbevaring af emballagen:** Opbevar emballagen utilgængeligt for små børn. Emballagematerialer kan udgøre en kvælningsfare.
- **Produktmærkning:** Alle stofbleer er tydeligt mærket med oplysninger om materialer og plejeanvisninger. Det sikrer gennemsigtighed og informerer køberne om vigtige produktdetaljer.

8. Miljø- og sikkerhedsaspekter

- **Holdbarhed og bæredygtighed:** Stofbleer er holdbare og genanvendelige, hvilket gør dem mere miljøvenlige end engangsbleer. Sørg dog for at passe godt på dem for at maksimere deres levetid.
- **Instruktioner for tørring:** Tør bleerne i henhold til producentens anbefalinger. Brug af tørretumbler ved høj varme kan beskadige stoffet.



Advarsel og sikkerhedsinformation: **PUL**

9. Sikkerhedscertifikater og overholdelse

- **Produktsikkerhed i henhold til ProdSG:** Produktsikkerhedsloven (ProdSG) i Tyskland kræver, at produkter, der markedsføres, er sikre og ikke udgør nogen sundhedsrisiko.
- **PUL testet for fødevareræghed:** Det forarbejdede PUL-stof er blevet testet og certificeret for fødevareræghed.
- **PUL testet i overensstemmelse med Consumer Product Safety Improvement Act (CPSIA).**

Generelle sikkerhedsanvisninger og advarsler for stofbleer i overensstemmelse med produktsikkerhedsforskrifterne

- **Holdes væk fra ild og varmekilder:** Stofbleer må ikke bruges eller opbevares i nærheden af varmekilder som radiatorer, åben ild eller ekstremt varme overflader.
- **Må ikke bruges til børn under 36 måneder uden opsyn:** Brug kun bleerne under opsyn af en voksen. Sørg for, at ingen små dele (f.eks. trykknapper) løsnes og sluges af barnet.
- **Ingen kontakt med åben ild:** Stofbleer må aldrig komme i kontakt med åben ild eller andre varmekilder. Materialet kan bryde i brand eller smelte.

Vaske- og plejeanvisninger

- Vask produktet i et vaskenet
- Vask og centrifuger ved 800 omdrejninger



Må ikke bleges



Må ikke tørretumbles



Må ikke stryges



Må ikke vaskes ved temperaturer over 60 grader.



Ingen kemisk rensning

Brug ikke skyllemiddel. Må ikke tørres på en radiator. Holdes væk fra ild. Brug kun ubeskadigede produkter. Bleen er ikke et stykke legetøj.

Materialesammensætning:

100 % polyester med polyuretanbelægning.

Advarslerne og sikkerhedsoplysningerne gælder for følgende produkter: Weeza, Wizly, GOLD overtræksbukser til nyfødte, GOLD overtræksbukser i Onesize, GOLD pocket bley, mini wet bag, duo wet bag og wet bag (large)



Bortskaf produktet i plastaffald



Warning and safety information:

PUL

1. Warnings for use

- **Use only under supervision:** As with all baby products, cloth diapers should only be used under adult supervision.
- **Change diapers regularly:** To avoid skin irritation or diaper dermatitis, cloth diapers should be changed regularly.
- **Parts that cannot be swallowed:** Make sure that no small parts such as press studs or Velcro fasteners can be removed and swallowed by the child.

2. Safety precautions

- **Avoid swallowing small parts:** Make sure that no small parts of the diaper, such as buttons or elastic bands, can be easily removed or swallowed by the baby.
- **Regular checks:** Diapers should be checked regularly for tears, wear or damage. Damaged diapers should no longer be used.

3. Use and areas of application:

- **Choose the right size:** Cloth diapers should always match the size of the baby. A diaper that is too small or too large can lead to uncomfortable pressure points, skin irritation or leaks.
- **Correct fit:** Make sure the diaper fits properly to avoid leakage or discomfort. A diaper that is too tight can disrupt blood circulation, while one that is too loose can cause leaks.
- **Skin health:** Check the baby's skin regularly to ensure that there is no skin irritation caused by moisture or friction. A doctor or dermatologist should be consulted in the event of skin irritation.

4. Allergy and skin reactions

- **Avoid skin irritation:** The use of cloth diapers can cause skin irritation if they are not changed regularly.
- **Allergic reactions:** If there are signs of skin rashes or redness, the product should be changed immediately. Contact the manufacturer or change the detergent. If in doubt, consult a doctor.
- **Skin compatibility:** If your baby has sensitive skin or is prone to skin allergies, choose cloth diapers made of hypoallergenic material or look out for special detergents that are suitable for sensitive skin.
- **Avoid fragrances and chemical additives:** Do not use diapers with chemical additives or fragrances if your baby is prone to allergies.

5. Care instructions and durability

- **Washing instructions:** Follow the manufacturer's care instructions. Wash the diapers at the recommended temperature and use mild detergents to avoid damaging the fabrics.
- **Use of detergents:** Avoid aggressive detergents or fabric softeners as these can damage the fabric of the diapers or leave a residue.
- **Detailed washing and care instructions can be found on the following page.**

6. Storage

- **Do not store in direct sunlight or at high temperatures:** Store the diapers in a dry, cool place to extend their shelf life and prevent discoloration.

7. Product packaging and labeling

- **Storing the packaging:** Store the packaging out of the reach of small children. Packaging materials can pose a choking hazard.
- **Product labeling:** All cloth diapers are clearly labeled with information on materials and care instructions. This ensures transparency and informs buyers about important product details.

8. Environmental and safety aspects

- **Durability and sustainability:** Cloth diapers are durable and reusable, making them more environmentally friendly than disposable diapers. However, make sure you look after them carefully to maximize their lifespan.
- **Drying instructions:** Dry diapers according to the manufacturer's recommendations. Using dryers on high heat can damage the fabric.



Warning and safety information:

PUL

9. Security certificates and compliance

- **Product safety according to ProdSG:** The Product Safety Act (ProdSG) in Germany requires that products placed on the market are safe and pose no health risks.
- **PUL tested for food authenticity:** The PUL fabric that is processed has been tested and certified for food authenticity.
- **PUL tested in accordance with the Consumer Product Safety Improvement Act (CPSIA).**

General safety and warning information for cloth diapers according to product safety specifications

- **Keep away from fire and heat sources:** Cloth diapers must not be used or stored near heat sources such as radiators, open flames or extremely hot surfaces.
- **Do not use for children under 36 months without supervision:** Only use the diapers under adult supervision. Ensure that no small parts (e.g. press studs) are detached and swallowed by the baby.
- **No contact with an open flame:** Cloth diapers should never come into contact with open flames or other heat sources. The material can catch fire or melt.

Washing and care instructions

- **Wash the product in a laundry net**
- **Wash and spin at 800 revolutions**



Do not bleach



Do not tumble dry



Do not iron



Do not wash at temperatures above 60 degrees



No dry cleaning

Do not use fabric softener. Do not dry on a radiator. Keep away from fire. Only use undamaged products. The diaper is not a toy.

Material composition:

100% polyester with polyurethane coating.

The warnings and safety information apply to the following products: Weeza, Wizly, GOLD overpants for newborns, GOLD overpants in Onesize, GOLD pocket diaper, mini wet bag, duo wet bag and wet bag (large)



Dispose of product in plastic waste



Προειδοποίηση και πληροφορίες ασφαλείας:

PUL

1. Προειδοποιήσεις για τη χρήση

- **Χρήση μόνο υπό επίβλεψη:** Όπως συμβαίνει με όλα τα βρεφικά προϊόντα, οι πάνες από ύφασμα πρέπει να χρησιμοποιούνται μόνο υπό την επίβλεψη ενηλίκων.
- **Αλλάζετε τακτικά τις πάνες:** Για να αποφύγετε τον ερεθισμό του δέρματος ή το εξάνθημα της πάνας, οι πάνες από ύφασμα πρέπει να αλλάζονται τακτικά.
- **Μέρη που δεν μπορούν να καταποθούν:** Βεβαιωθείτε ότι δεν υπάρχουν μικρά μέρη, όπως πρεσαρίσματα ή συνδετήρες Velcro, που μπορούν να αφαιρεθούν και να καταποθούν από το παιδί.

2. προφυλάξεις ασφαλείας

- **Αποφύγετε την κατάποση μικρών τμημάτων:** Βεβαιωθείτε ότι δεν υπάρχουν μικρά μέρη της πάνας, όπως κουμπιά ή λάστιχα, που μπορούν εύκολα να αφαιρεθούν ή να καταποθούν από το μωρό.
- **Τακτικοί έλεγχοι:** Οι πάνες πρέπει να ελέγχονται τακτικά για σκισίματα, φθορά ή ζημιά. Οι κατεστραμμένες πάνες δεν πρέπει να χρησιμοποιούνται πλέον.

3. χρήση και τομείς εφαρμογής:

- **Επιλέξτε το σωστό μέγεθος:** Οι πάνες από ύφασμα πρέπει πάντα να έχουν το σωστό μέγεθος για το μωρό σας. Μια πάνα που είναι πολύ μικρή ή πολύ μεγάλη μπορεί να οδηγήσει σε δυσάρεστα σημεία πίεσης, ερεθισμό του δέρματος ή διαρροές.
- **Σωστή εφαρμογή:** Βεβαιωθείτε ότι η πάνα εφαρμόζει σωστά για να αποφύγετε διαρροές ή δυσφορία. Μια πάνα που είναι πολύ σφιχτή μπορεί να διαταράξει την κυκλοφορία του αίματος, ενώ μια που είναι πολύ χαλαρή μπορεί να προκαλέσει διαρροές.
- **Υγεία του δέρματος:** Ελέγχετε τακτικά το δέρμα του μωρού για να βεβαιωθείτε ότι δεν υπάρχει δερματικός ερεθισμός που προκαλείται από την υγρασία ή την τριβή. Σε περίπτωση δερματικού ερεθισμού θα πρέπει να συμβουλευτείτε γιατρό ή δερματολόγο.

4. αλλεργία και δερματικές αντιδράσεις

- **Αποφύγετε τον ερεθισμό του δέρματος:** Η χρήση υφασμάτινων πάνες μπορεί να προκαλέσει ερεθισμό του δέρματος εάν δεν αλλάζονται τακτικά.
- **Αλλεργικές αντιδράσεις:** Εάν υπάρχουν σημάδια δερματικών εξανθημάτων ή ερυθρότητας, το προϊόν πρέπει να αλλάξει αμέσως. Επικοινωνήστε με τον κατασκευαστή ή αλλάξτε το απορρυπαντικό. Σε περίπτωση αμφιβολίας, συμβουλευτείτε έναν γιατρό.

- **Δερματική συμβατότητα:** Εάν το μωρό σας έχει ευαίσθητο δέρμα ή είναι επιρρεπές σε δερματικές αλλεργίες, επιλέξτε πάνες από ύφασμα από υποαλλεργικό υλικό ή αναζητήστε ειδικά απορρυπαντικά που είναι κατάλληλα για ευαίσθητο δέρμα.
- **Αποφύγετε τα αρώματα και τα χημικά πρόσθετα:** Μην χρησιμοποιείτε πάνες με χημικά πρόσθετα ή αρώματα, αν το μωρό σας είναι επιρρεπές σε αλλεργίες.

5. οδηγίες φροντίδας και ανθεκτικότητα

- **Οδηγίες πλυσίματος:** Ακολουθήστε τις οδηγίες φροντίδας του κατασκευαστή. Πλύνετε τις πάνες στη συνιστώμενη θερμοκρασία και χρησιμοποιήστε ήπια απορρυπαντικά για να αποφύγετε την καταστροφή των υφασμάτων.
- **Χρήση απορρυπαντικών:** Αποφύγετε τα ελιθετικά απορρυπαντικά ή τα μαλακτικά υφασμάτων, καθώς αυτά μπορεί να προκαλέσουν ζημιά στο ύφασμα της πάνας ή να αφήσουν υπολείμματα.
- **Αναλυτικές οδηγίες πλύσης και φροντίδας θα βρείτε στην επόμενη σελίδα.**

6. αποθήκευση

- **Μην αποθηκεύετε τις πάνες σε άμεσο ηλιακό φως ή σε υψηλές θερμοκρασίες:** Αποθηκεύστε τις πάνες σε ξηρό και δροσερό μέρος για να παρατείνετε τη διάρκεια ζωής τους και να αποφύγετε τον αποχρωματισμό τους.

7. συσκευασία και επισήμανση των προϊόντων

- **Αποθήκευση της συσκευασίας:** Αποθηκεύστε τη συσκευασία μακριά από μικρά παιδιά. Τα υλικά συσκευασίας μπορεί να αποτελέσουν κίνδυνο πνιγμού.
- **Επισήμανση προϊόντος:** Όλες οι πάνες από ύφασμα φέρουν σαφή επισήμανση με πληροφορίες σχετικά με τα υλικά και τις οδηγίες φροντίδας. Αυτό διασφαλίζει τη διαφάνεια και ενημερώνει τους αγοραστές για σημαντικές λεπτομέρειες του προϊόντος.

8. περιβαλλοντικές πτυχές και πτυχές ασφάλειας

- **Ανθεκτικότητα και βιωσιμότητα:** Οι πάνες από ύφασμα είναι ανθεκτικές και επαναχρησιμοποιήσιμες, γεγονός που τις καθιστά πιο φιλικές προς το περιβάλλον από τις πάνες μιας χρήσης. Ωστόσο, βεβαιωθείτε ότι τις φροντίζετε προσεκτικά για να μεγιστοποιήσετε τη διάρκεια ζωής τους.
- **Οδηγίες στεγνώματος:** Στεγνώστε τις πάνες σύμφωνα με τις συστάσεις του κατασκευαστή. Η χρήση στεγνωτηρίων σε υψηλή θερμοκρασία μπορεί να προκαλέσει ζημιά στο ύφασμα.



Προειδοποίηση και πληροφορίες ασφαλείας:

PUL

9. πιστοποιητικά ασφαλείας και συμμόρφωση

- **Ασφάλεια προϊόντων σύμφωνα με τον ProdSG:** Ο νόμος περί ασφάλειας προϊόντων (ProdSG) στη Γερμανία απαιτεί τα προϊόντα που διατίθενται στην αγορά να είναι ασφαλή και να μην ενέχουν κινδύνους για την υγεία.
- **Το PUL έχει ελεγχθεί για την αυθεντικότητα των τροφίμων:** Το ύφασμα PUL που επεξεργάζεται έχει ελεγχθεί και πιστοποιηθεί για την αυθεντικότητα των τροφίμων.
- **Το PUL έχει ελεγχθεί σύμφωνα με τον νόμο για τη βελτίωση της ασφάλειας των καταναλωτικών προϊόντων (CPSIA).**

Γενικές οδηγίες ασφαλείας και προειδοποιήσεις για τις πάνες από ύφασμα σύμφωνα με τους κανονισμούς ασφαλείας των προϊόντων

- **Κρατήστε το μακριά από πηγές φωτιάς και θερμότητας:** Οι πάνες από ύφασμα δεν πρέπει να χρησιμοποιούνται ή να αποθηκεύονται κοντά σε πηγές θερμότητας, όπως καλοριφέρ, γυμνές φλόγες ή εξαιρετικά καυτές επιφάνειες.
- **Μην χρησιμοποιείτε για παιδιά κάτω των 36 μηνών χωρίς επίβλεψη:** Χρησιμοποιείτε τις πάνες μόνο υπό την επίβλεψη ενηλίκων. Βεβαιωθείτε ότι δεν θα αποκολληθούν και δεν θα καταποθούν από το μωρό μικρά μέρη (π.χ. πλεστικά καρφιά).
- **Μην έρχεστε σε επαφή με ανοιχτή φλόγα:** Οι πάνες από ύφασμα δεν πρέπει ποτέ να έρχονται σε επαφή με γυμνή φλόγα ή άλλες πηγές θερμότητας. Το υλικό μπορεί να πάρει φωτιά ή να λιώσει.

Οι προειδοποιήσεις και οι πληροφορίες ασφαλείας ισχύουν για τα ακόλουθα προϊόντα: Weeza, Wizly, παντελόνι GOLD για νεογέννητα, παντελόνι GOLD σε Onesize, πάνα τσέπης GOLD, μίνι υγρή σακούλα, υγρή σακούλα duo και υγρή σακούλα (μεγάλη).

Οδηγίες πλύσης και φροντίδας

- Πλύνετε το προϊόν σε δίχτυ πλυντηρίου
- Πλύσιμο και στύψιμο στις 800 στροφές



Μην χλωρύνετε



Μην στεγνώνετε στο στεγνωτήριο



Μην σιδερώνετε



Μην πλένετε σε θερμοκρασίες θερμότερες από 60 βαθμούς.



Δεν υπάρχει στεγνό καθάρισμα


Μην χρησιμοποιείτε μαλακτικό. Μην στεγνώνετε σε καλοριφέρ. Κρατήστε το μακριά από φωτιά. Χρησιμοποιείτε μόνο άθικτα προϊόντα. Η πάνα δεν είναι παιχνίδι.

Σύνθεση υλικού:

100% πολυεστέρας με επίστρωση πολυουρεθάνης.



Απορρίψτε το προϊόν στα πλαστικά απορρίμματα



Avisos e informações de segurança:

PUL

1. Avisos de utilização

- **Utilizar apenas sob supervisão:** Tal como acontece com todos os produtos para bebés, as fraldas de pano só devem ser utilizadas sob a supervisão de um adulto.
- **Mudar as fraldas regularmente:** Para evitar irritações da pele ou assaduras, as fraldas de pano devem ser mudadas regularmente.
- **Peças que não podem ser engolidas:** Certifique-se de que nenhuma peça pequena, como botões de pressão ou fechos de velcro, pode ser retirada e engolida pela criança.

2. Precauções de segurança

- **Evitar a ingestão de peças pequenas:** Certifique-se de que nenhuma parte pequena da fralda, como botões ou elásticos, pode ser facilmente removida ou engolida pelo bebé.
- **Controlos regulares:** As fraldas devem ser verificadas regularmente quanto a rasgões, desgaste ou danos. As fraldas danificadas não devem continuar a ser utilizadas.

3. Utilização e domínios de aplicação:

- **Escolha o tamanho correto:** As fraldas de pano devem ser sempre do tamanho certo para o seu bebé. Uma fralda demasiado pequena ou demasiado grande pode provocar pontos de pressão desconfortáveis, irritação da pele ou fugas.
- **Ajuste correto:** Certifique-se de que a fralda se ajusta corretamente para evitar fugas ou desconforto. Uma fralda demasiado apertada pode perturbar a circulação sanguínea, enquanto uma fralda demasiado larga pode provocar fugas.
- **Saúde da pele:** Verifique regularmente a pele do bebé para garantir que não há irritação da pele causada pela humidade ou pela fricção. Em caso de irritação da pele, deve ser consultado um médico ou dermatologista.

4. Alergia e reacções cutâneas

- **Evitar a irritação da pele:** A utilização de fraldas de pano pode causar irritação da pele se não forem mudadas regularmente.
- **Reacções alérgicas:** Se houver sinais de erupções cutâneas ou vermelhidão, o produto deve ser mudado imediatamente. Contactar o fabricante ou mudar o detergente. Em caso de dúvida, consultar um médico.

- **Compatibilidade com a pele:** Se o seu bebé tem uma pele sensível ou é propenso a alergias cutâneas, escolha fraldas de pano feitas de material hipoalergénico ou procure detergentes especiais que sejam adequados para peles sensíveis.
- **Evite fragrâncias e aditivos químicos:** Não utilize fraldas com aditivos químicos ou fragrâncias se o seu bebé for propenso a alergias.

5. Instruções de manutenção e durabilidade

- **Instruções de lavagem:** Seguir as instruções de conservação do fabricante. Lavar as fraldas à temperatura recomendada e utilizar detergentes suaves para evitar danificar os tecidos.
- **Utilização de detergentes:** Evite detergentes agressivos ou amaciadores de roupa, pois podem danificar o tecido da fralda ou deixar resíduos.
- **As instruções pormenorizadas de lavagem e conservação encontram-se na página seguinte.**

6. Armazenamento


- **Não conservar à luz direta do sol ou a temperaturas elevadas:** Conservar as fraldas num local seco e fresco para prolongar o prazo de validade e evitar a descoloração.

7. Embalagem e rotulagem dos produtos

- **Armazenamento da embalagem:** Armazenar a embalagem fora do alcance de crianças pequenas. Os materiais da embalagem podem representar um risco de asfixia.
- **Rotulagem do produto:** Todas as fraldas de pano estão claramente rotuladas com informações sobre os materiais e as instruções de manutenção. Isto garante transparência e informa os compradores sobre pormenores importantes do produto.

8. Aspectos ambientais e de segurança

- **Durabilidade e sustentabilidade:** As fraldas de pano são duráveis e reutilizáveis, o que as torna mais amigas do ambiente do que as fraldas descartáveis. No entanto, certifique-se de que cuida delas cuidadosamente para maximizar o seu tempo de vida.
- **Instruções de secagem:** Secar as fraldas de acordo com as recomendações do fabricante. A utilização de secadores a alta temperatura pode danificar o tecido.



Avisos e informações de segurança:

PUL

9. Certificados de segurança e conformidade

- **Segurança dos produtos de acordo com a ProdSG:** A Lei da Segurança dos Produtos (ProdSG) na Alemanha exige que os produtos colocados no mercado sejam seguros e não apresentem riscos para a saúde.
- **PUL testado quanto à autenticidade alimentar:** O tecido PUL processado foi testado e certificado quanto à sua autenticidade alimentar.
- **PUL testado em conformidade com a Lei de Melhoria da Segurança dos Produtos de Consumo (CPSIA).**

Instruções e avisos gerais de segurança para fraldas de pano, em conformidade com os regulamentos de segurança do produto

- **Manter afastado do fogo e de fontes de calor:** As fraldas de pano não devem ser utilizadas ou guardadas perto de fontes de calor, como radiadores, chamas ou superfícies extremamente quentes.
- **Não utilizar em crianças com menos de 36 meses sem supervisão:** Utilizar as fraldas apenas sob a supervisão de um adulto. Certifique-se de que nenhuma peça pequena (por exemplo, botões de pressão) se solta e é engolida pelo bebé.
- **Não devem entrar em contacto com uma chama aberta:** As fraldas de pano nunca devem entrar em contacto com chamas abertas ou outras fontes de calor. O material pode incendiar-se ou derreter.

Instruções de lavagem e conservação

- Lavar o produto num cesto de roupa suja
- Lavar e centrifugar a 800 rotações



Não branquear



Não secar na máquina de secar roupa



Não passar a ferro



Não lavar a temperaturas superiores a 60 graus



Sem limpeza a seco

Não utilizar amaciador de roupa. Não secar num radiador. Manter afastado do fogo. Utilizar apenas produtos não danificados. A fralda não é um brinquedo.

Composição do material:

100% poliéster com revestimento de poliuretano.

Os avisos e as informações de segurança aplicam-se aos seguintes produtos: Weeza, Wizly, cuecas GOLD para recém-nascidos, cuecas GOLD em tamanho único, fralda de bolso GOLD, mini saco húmido, saco húmido duo e saco húmido (grande)



Eliminar o produto em resíduos de plástico



Advertencia e información de seguridad:

PUL

1. Advertencias de uso

- **Utilizar sólo bajo supervisión:** como todos los productos para bebés, los pañales de tela sólo deben utilizarse bajo la supervisión de un adulto.
- **Cambia los pañales con regularidad:** Para evitar irritaciones de la piel o erupciones cutáneas, los pañales de tela deben cambiarse con regularidad.
- **Piezas que no se pueden tragar:** Asegúrate de que no haya piezas pequeñas, como botones a presión o cierres de velcro, que puedan ser extraídas e ingeridas por el niño.

2. Precauciones de seguridad

- **Evita que se trague las piezas pequeñas:** Asegúrate de que ninguna parte pequeña del pañal, como botones o gomas elásticas, pueda ser extraída o tragada fácilmente por el bebé.
- **Revisiones periódicas:** Los pañales deben revisarse periódicamente para comprobar si están rotos, desgastados o dañados. Los pañales dañados no deben seguir utilizándose.

3. Uso y ámbitos de aplicación:

- **Elige la talla adecuada:** Los pañales de tela deben ser siempre de la talla adecuada para tu bebé. Un pañal demasiado pequeño o demasiado grande puede provocar incómodos puntos de presión, irritación de la piel o fugas.
- **Ajuste correcto:** Asegúrate de que el pañal se ajusta correctamente para evitar fugas o molestias. Un pañal demasiado apretado puede interrumpir la circulación sanguínea, mientras que uno demasiado holgado puede provocar fugas.
- **Salud de la piel:** Revisa regularmente la piel del bebé para asegurarte de que no hay irritaciones cutáneas causadas por la humedad o la fricción. En caso de irritación, consulta a un médico o dermatólogo.

4. Alergia y reacciones cutáneas

- **Evitar la irritación de la piel:** El uso de pañales de tela puede provocar irritaciones cutáneas si no se cambian con regularidad.
- **Reacciones alérgicas:** Si hay signos de erupciones cutáneas o enrojecimiento, el producto debe cambiarse inmediatamente. Póngase en contacto con el fabricante o cambie el detergente. En caso de duda, consulte a un médico.

- **Compatibilidad con la piel:** si tu bebé tiene la piel sensible o es propenso a las alergias cutáneas, elige pañales de tela de material hipoalergénico o busca detergentes especiales para pieles sensibles.
- **Evita las fragancias y los aditivos químicos:** No utilices pañales con aditivos químicos o fragancias si tu bebé es propenso a las alergias.

5. Instrucciones de cuidado y durabilidad

- **Instrucciones de lavado:** Sigue las instrucciones de cuidado del fabricante. Lava los pañales a la temperatura recomendada y utiliza detergentes suaves para no dañar los tejidos.
- **Uso de detergentes:** Evita los detergentes agresivos o suavizantes, ya que pueden dañar el tejido de los pañales o dejar residuos.
- **Encontrará instrucciones detalladas de lavado y cuidado en la página siguiente.**

6. Almacenamiento

- **No guardar a la luz directa del sol ni a altas temperaturas:** Guarde los pañales en un lugar seco y fresco para prolongar su vida útil y evitar que se decoloren.

7. Envasado y etiquetado de los productos

- **Almacenamiento del envase:** Guarde el envase fuera del alcance de los niños pequeños. Los materiales del envase pueden suponer un riesgo de asfixia.
- **Etiquetado del producto:** Todos los pañales de tela están claramente etiquetados con información sobre los materiales y las instrucciones de cuidado. Esto garantiza la transparencia e informa a los compradores sobre detalles importantes del producto.

8. Aspectos medioambientales y de seguridad

- **Durabilidad y sostenibilidad:** los pañales de tela son duraderos y reutilizables, por lo que son más respetuosos con el medio ambiente que los desechables. No obstante, cuídalos con esmero para maximizar su vida útil.
- **Instrucciones de secado:** Seca los pañales siguiendo las recomendaciones del fabricante. El uso de secadoras a alta temperatura puede dañar el tejido.



Advertencia e información de seguridad:

PUL

9. Certificados de seguridad y conformidad

- **Seguridad de los productos conforme a la ProdSG:** la Ley de Seguridad de los Productos (ProdSG) de Alemania exige que los productos comercializados sean seguros y no planteen riesgos para la salud.
- **PUL sometido a pruebas de autenticidad alimentaria:** El tejido de PUL que se procesa se ha sometido a pruebas y se ha certificado su autenticidad alimentaria.
- **PUL probado de acuerdo con la Ley de Mejora de la Seguridad de los Productos de Consumo (CPSIA).**

Instrucciones generales de seguridad y advertencias para los pañales de tela de acuerdo con las normas de seguridad del producto

- **Manténgalos alejados del fuego y de fuentes de calor:** Los pañales de tela no deben utilizarse ni almacenarse cerca de fuentes de calor como radiadores, llamas desnudas o superficies extremadamente calientes.
- **No utilizar en niños menores de 36 meses sin supervisión:** Utilice los pañales únicamente bajo la supervisión de un adulto. Asegúrese de que no se desprenda ninguna pieza pequeña (por ejemplo, botones de presión) y de que el bebé se la trague.
- **No poner en contacto con una llama abierta:** Los pañales de tela nunca deben entrar en contacto con llamas abiertas u otras fuentes de calor. El material puede incendiarse o fundirse.

Instrucciones de lavado y cuidado

- **Lavar el producto en una red de lavado**
- **Lavar y centrifugar a 800 revoluciones**



No blanquear



No secar en secadora



No planchar



No lavar a temperaturas superiores a 60 grados



Sin limpieza en seco

No utilice suavizante. No secar sobre un radiador. Mantener alejado del fuego. Utiliza sólo productos en buen estado. El pañal no es un juguete.

Composición del material:

100% poliéster con revestimiento de poliuretano.

Las advertencias y la información de seguridad se aplican a los siguientes productos: Weeza, Wizly, sobrepañal GOLD para recién nacidos, sobrepañal GOLD en talla única, pañal de bolsillo GOLD, mini bolsa húmeda, bolsa húmeda dúo y bolsa húmeda (grande).



Desechar el producto en la basura plástica



Varoitus- ja turvallisuustiedot:

PUL

1. Varoitukset käytöstä

- **Käyttö vain valvonnassa:** Kuten kaikkia vauvojen tuotteita, kangasvaippoja tulisi käyttää vain aikuisen valvonnassa.
- **Vaihda vaipat säännöllisesti:** Ihoärsytyksen tai vaippaihottuman välttämiseksi kangasvaipat on vaihdettava säännöllisesti.
- **Osat, joita ei voi niellä:** **Varmista, ettei lapsi voi irrottaa ja niellä pieniä osia, kuten painonappeja tai tarranauhoja.**

2. Turvallisuustoimenpiteet

- **Vältä pienten osien nielemistä:** Varmista, että vauva ei voi helposti irrottaa tai niellä vaipan pieniä osia, kuten nappeja tai kuminauhoja.
- **Säännölliset tarkistukset:** Vaipat on tarkistettava säännöllisesti repeämien, kulumisen tai vaurioiden varalta. Vaurioituneita vaippoja ei pitäisi enää käyttää.

3. Käyttö ja käyttöalueet

- **Valitse oikea koko:** Kangasvaippojen on aina oltava oikean kokoisia vauvallesi. Liian pieni tai liian suuri vaippa voi aiheuttaa epämiellyttäviä paineita, ihoärsytystä tai vuotoja.
- **Oikea istuvuus:** Varmista, että vaippa istuu oikein, jotta vältät vuodot tai epämukavuuden. Liian tiukka vaippa voi häiritä verenkiertoa, kun taas liian löysä vaippa voi aiheuttaa vuotoja.
- **Ihon terveys:** Tarkista vauvan iho säännöllisesti varmistaaksesi, ettei kosteus tai kitka aiheuta ihoärsytystä. Ihoärsytyksen ilmetessä on käännettävä lääkärin tai ihotautilääkärin puoleen.

4. Allergia ja ihoreaktiot

- **Vältä ihoärsytystä:** Jos vaippoja ei vaihdeta säännöllisesti, ne voivat aiheuttaa ihoärsytystä.
- **Allergiset reaktiot:** Jos ilmenee merkkejä ihottumasta tai punoituksesta, tuote on vaihdettava välittömästi. Ota yhteyttä valmistajaan tai vaihda pesuaine. Jos olet epävarma, ota yhteys lääkäriin.
- **Ihon yhteensopivuus:** Jos vauvasi on herkkä iho tai hän on altis ihoallergioille, valitse hypoallergeenisestä materiaalista valmistetut kangasvaipat tai etsi erityisiä pesuaineita, jotka sopivat herkälle iholle.
- **Vältä hajusteita ja kemiallisia lisäaineita:** Älä käytä vaippoja, joissa on kemiallisia lisäaineita tai hajusteita, jos lapsesi on altis allergioille.

5. Hoito-ohjeet ja kestävyys

- **Pesuohjeet:** Noudata valmistajan hoito-ohjeita. Pese vaipat suositellussa lämpötilassa ja käytä mietoja pesuaineita, jotta kankaat eivät vahingoitu.
- **Pesuaineiden käyttö:** Vältä aggressiivisiä pesuaineita tai kankaanpehmentimiä, sillä ne voivat vahingoittaa vaippakankaita tai jättää jäämiä.
- **Yksityiskohtaiset pesu- ja hoito-ohjeet löytyvät seuraavalta sivulta.**

6. Varastointi

- **Älä säilytä suorassa auringonvalossa tai korkeissa lämpötiloissa:** Säilytä vaippoja kuivassa, viileässä paikassa niiden säilyvyyden pidentämiseksi ja värimuutosten estämiseksi.

7. Tuotteiden pakkaukset ja merkinnät

- **Pakkauksen säilyttäminen:** Säilytä pakkaus pienten lasten ulottumattomissa. Pakkausmateriaalit voivat aiheuttaa tukehtumisvaaran.
- **Tuotemerkinnät:** Kaikissa kangasvaipoissa on selkeät merkinnät, joissa on tiedot materiaaleista ja hoito-ohjeet. Näin varmistetaan läpinäkyvyys ja kerrotaan ostajille tärkeitä tuotetietoja.

8. Ympäristö- ja turvallisuusnäkökohdat

- **Kestävyys ja kestävyys:** Kankaiset vaipat ovat kestäviä ja uudelleenkäytettäviä, joten ne ovat ympäristöystävällisempiä kuin kertakäyttövaipat. Varmista kuitenkin, että huolehdit niistä huolellisesti, jotta niiden käyttöikä olisi mahdollisimman pitkä.
- **Kuivausohjeet:** Kuivaa vaipat valmistajan suositusten mukaisesti. Kuivausrummun käyttäminen korkealla lämmöllä voi vahingoittaa kangasta.



Varoitus- ja turvallisuustiedot:

PUL

9. Turvallisuustodistukset ja vaatimustenmukaisuus

- **ProdSG:n mukainen tuoteturvallisuus:** Saksan tuoteturvallisuuslaissa (ProdSG) edellytetään, että markkinoille saatetut tuotteet ovat turvallisia eivätkä aiheuta terveysriskejä.
- **PUL testattu elintarvikkeiden aitouden varmistamiseksi:** Käsitelty PUL-kangas on testattu ja sertifioitu elintarvikeaitoudeltaan.
- **PUL testattu kuluttajatuotteiden turvallisuuden parantamista koskevan lain (Consumer Product Safety Improvement Act, CPSIA) mukaisesti.**

Yleiset turvallisuusohjeet ja varoitukset kangasvaipoista tuoteturvallisuusmääräysten mukaisesti.

- **Pidä poissa tulen ja lämmönlähteiden läheisyydestä:** Kankaisia vaippoja ei saa käyttää tai säilyttää lähellä lämmönlähteitä, kuten lämpöpattereita, avotulta tai erittäin kuumia pintoja.
- **Älä käytä alle 36 kuukauden ikäisille lapsille ilman valvontaa:** Käytä vaippoja vain aikuisen valvonnassa. Varmista, että pienet osat (esim. painonapit) eivät pääse irtomaan ja jäävät vauvan nielaistaviksi.
- **Ei kosketusta avotulen kanssa:** Kankaiset vaipat eivät saa koskaan joutua kosketuksiin avotulen tai muiden lämmönlähteiden kanssa. Materiaali voi syttyä tuleen tai sulaa.

Varoitukset ja turvallisuustiedot koskevat seuraavia tuotteita: Weeza, Wizly, vastasyntyneille tarkoitettut GOLD-yläpuvut, GOLD-yläpuvut Onesize, GOLD-taskuvaippa, minimärkäpussi, duomärkäpussi ja märkäpussi (iso).

Pesu- ja hoito-ohjeet

- **Pese tuote pesuverkossa**
- **Pese ja linkoa 800 kierroksella**



Ei saa valkaista



Älä kuivaa rumpukuivauksessa



Älä silitä



Älä pese yli 60 astetta lämpimämmässä lämpötilassa.



Ei kuivapesua

Älä käytä huuhteluinetta. Älä kuivaa lämpöpatterissa. Pidä poissa tulen läheisyydestä. Käytä vain vahingoittumattomia tuotteita. Vaippa ei ole lelu.

Materiaalin koostumus:

100 % polyesteriä polyuretaanipinnoitteella.



Hävitä tuote muovijätteeseen



Varning och säkerhetsinformation: **PUL**

1. Varningar för användning

- **Använd endast under uppsikt:** Som med alla babyprodukter ska tygblöjor endast användas under uppsikt av en vuxen.
- **Byt blöjor regelbundet:** För att undvika hudirritation eller blöjeksem bör tygblöjor bytas regelbundet.
- **Delar som inte kan sväljas:** Se till att inga små delar, t.ex. tryckknappar eller kardborreband, kan tas bort och sväljas av barnet.

2. Säkerhetsåtgärder

- **Undvik att barnet sväljer smådelar:** Se till att det inte finns några smådelar på blöjan, t.ex. knappar eller elastiska band, som barnet lätt kan ta bort eller svälja.
- **Regelbundna kontroller:** Blöjor bör kontrolleras regelbundet med avseende på revor, slitage eller skador. Skadade blöjor bör inte längre användas.

3. Användning och användningsområden:

- **Välj rätt storlek:** Tygblöjor ska alltid vara i rätt storlek för ditt barn. En blöja som är för liten eller för stor kan leda till obehagliga tryckpunkter, hudirritation eller läckage.
- **Rätt passform:** Se till att blöjan sitter ordentligt för att undvika läckage eller obehag. En blöja som sitter för hårt kan störa blodcirkulationen, medan en blöja som sitter för löst kan orsaka läckage.
- **Hudhälsa:** Kontrollera barnets hud regelbundet för att se till att det inte finns någon hudirritation orsakad av fukt eller friktion. Vid hudirritation bör läkare eller hudspecialist konsulteras.

4. Allergier och hudreaktioner

- **Undvik hudirritation:** Användning av tygblöjor kan orsaka hudirritation om de inte byts regelbundet.
- **Allergiska reaktioner:** Om det finns tecken på hudutslag eller rodnad ska produkten bytas ut omedelbart. Kontakta tillverkaren eller byt tvättmedel. Om du är osäker, kontakta läkare.
- **Hudkompatibilitet:** Om ditt barn har känslig hud eller är benägen att drabbas av hudallergier, välj tygblöjor av allergivänliga material eller leta efter speciella tvättmedel som är lämpliga för känslig hud.
- **Undvik doftämnen och kemiska tillsatser:** Använd inte blöjor med kemiska tillsatser eller doftämnen om ditt barn är allergiskt.

5. Skötselanvisningar och hållbarhet

- **Tvättråd och tvättanvisningar:** Följ tillverkarens skötselanvisningar. Tvätta blöjorna i rekommenderad temperatur och använd milda tvättmedel för att undvika att skada tyget.
- **Användning av tvättmedel:** Undvik aggressiva tvättmedel eller sköljmedel eftersom dessa kan skada blöjtyget eller lämna rester.
- **Detaljerade tvätt- och skötselanvisningar finns på följande sida**

6. Förvaring

- **Förvara inte i direkt solljus eller vid höga temperaturer:** Förvara blöjorna torrt och svalt för att förlänga hållbarheten och förhindra missfärgning.

7. Förpackning och märkning av produkter

- **Förvaring av förpackningen:** Förvara förpackningen oåtkomlig för små barn. Förpackningsmaterial kan utgöra en kvävningsrisk.
- **Produktmärkning:** Alla tygblöjor är tydligt märkta med information om material och skötselråd. Detta säkerställer transparens och informerar köpare om viktiga produktdetaljer.

8. Miljö- och säkerhetsaspekter

- **Hållbarhet och hållbarhet:** Tygblöjor är hållbara och återanvändbara, vilket gör dem mer miljövänliga än engångsblöjor. Se dock till att du sköter dem väl för att maximera deras livslängd.
- **Anvisningar för torkning:** Torka blöjorna enligt tillverkarens rekommendationer. Att använda torktumlare på hög värme kan skada tyget.



Varning och säkerhetsinformation: **PUL**

9. Säkerhetscertifikat och efterlevnad

- **Produktsäkerhet enligt ProdSG:** Produktsäkerhetslagen (ProdSG) i Tyskland kräver att produkter som släpps ut på marknaden är säkra och inte medför några hälsorisker.
- **PUL testad för livsmedelsäktthet:** Det PUL-tyg som bearbetas har testats och certifierats för livsmedelsäktthet.
- **PUL testad i enlighet med Consumer Product Safety Improvement Act (CPSIA).**

Allmänna säkerhetsanvisningar och varningar för tygblöjor i enlighet med produktsäkerhetsföreskrifterna

- **Förvaras åtskilt från eld och värmekällor:** Tygblöjor får inte användas eller förvaras nära värmekällor som element, öppna lågor eller extremt heta ytor.
- **Använd inte för barn under 36 månader utan tillsyn:** Använd endast blöjorna under uppsikt av en vuxen. Se till att inga smådelar (t.ex. tryckknappar) lossnar och kan sväljas av barnet.
- **Får inte komma i kontakt med öppen låga:** Tygblöjor får aldrig komma i kontakt med öppen eld eller andra värmekällor. Materialet kan fatta eld eller smälta.

Tvätt- och skötselråd

- Tvätta produkten i ett tvätt nät
- Tvätta och centrifugera vid 800 varv



Får inte blekas



Får inte torktumlas



Stryk inte



Tvätta inte i temperaturer varmare än 60 grader



Ingen kemtvätt

Använd inte sköljmedel. Torka inte på ett värmeelement. Håll dig borta från eld. Använd endast oskadade produkter. Blöjan är inte en leksak.

Materialets sammansättning:
100% polyester med polyuretanbeläggning.

Varningarna och säkerhetsinformationen gäller för följande produkter: Weeza, Wizly, GOLD överbyxa för nyfödda, GOLD överbyxa i Onesize, GOLD fickblöja, mini våtpåse, duo våtpåse och våtpåse (stor)



Kassera produkten i plastavfall



Hoiatus ja ohutusala teave:

PUL

1. Hoiatused kasutamise kohta

- **Kasutage ainult järelevalve all:** Nagu kõiki imikutooteid, tuleks ka riidest mähkmeid kasutada ainult täiskasvanu järelevalve all.
- **Vahetage mähkmeid regulaarselt:** Nahkärrituse või mähkmelööbe vältimiseks tuleb riidest mähkmeid regulaarselt vahetada.
- **Alla neelata ei tohi:** Veenduge, et laps ei saaks eemaldada ja alla neelata väikesi osi, näiteks pressnööre või velcro-kinnitusi.

2. Ohutusabinõud

- **Vältige väikeste osade allaneelamist:** Veenduge, et mähkme väikesed osad, näiteks nööbid või kummipaelad, ei oleks lapse poolt kergesti eemaldatavad või alla neelatatavad.
- **Regulaarne kontroll:** Mähkmeid tuleks regulaarselt kontrollida rebendite, kulumise või kahjustuste suhtes. Kahjustatud mähkmeid ei tohiks enam kasutada.

3. Kasutamine ja kasutusvaldkonnad:

- **Valige õige suurus:** Mähkmed peaksid alati olema teie lapsele sobiva suurusega. Liiga väike või liiga suur mähkmed võivad põhjustada ebamugavaid survepunkte, nahaärritust või lekkeid.
- **Õige sobivus:** Veenduge, et mähkmed sobiksid korralikult, et vältida lekkeid või ebamugavustunnet. Liiga kitsas mähkmed võivad häirida vereringet, samas kui liiga lahtine mähkmed võivad põhjustada lekkeid.
- **Naha tervis:** Kontrollige regulaarselt lapse nahka, et vältida niiskusest või hõõrdumisest põhjustatud nahaärritust. Nahaärrituse korral tuleks pöörduda arsti või nahaarsti poole.

4. Allergia ja nahareaktsioonid

- **Vältida nahaärritust:** Kui mähkmeid ei vahetata regulaarselt, võib see põhjustada nahaärritust.
- **Allergilised reaktsioonid:** Kui ilmnevad nahalööbe või punetuse tunnused, tuleb toode viivitamatult välja vahetada. Võtke ühendust tootjaga või vahetage pesuvahend. Kahtluse korral pöörduge arsti poole.
- **Nahasobivus:** Kui teie lapsel on tundlik nahk või ta on alati nahaallergiatele, valige hüpoallergeenselt materjalist riidest mähkmed või otsige spetsiaalseid pesuvahendeid, mis sobivad tundlikule nahale.
- **Vältige lõhnaaineid ja keemilisi lisandeid:** Ärge kasutage keemiliste lisaainete või lõhnaainetega mähkmeid, kui teie laps on allergiale kalduv.

5. Hooldusjuhised ja vastupidavus

- **Pesemisjuhised:** Järgige tootja hooldusjuhiseid. Peske mähkmeid soovitatud temperatuuril ja kasutage mahedaid pesuvahendeid, et vältida kangaste kahjustamist.
- **Pesuvahendite kasutamine:** Vältige agressiivseid pesuvahendeid või riidepehmedajaid, kuna need võivad mähkmete kangast kahjustada või jätta jääke.
- **Üksikasjalikud pesemis- ja hooldusjuhised leiate järgmiselt leheküljelt.**

6. Ladustamine

- **Ärge hoidke mähkmeid otsese päikesevalguse või kõrge temperatuuri all:** hoidke mähkmeid kuivas ja jahedas kohas, et pikendada nende säilivusaega ja vältida värvimuutusi.

7. Toote pakendamine ja märgistamine

- **Pakendi säilitamine:** Hoidke pakendit väikelaste eest varjatud kohas. Pakendimaterjalid võivad põhjustada lämbumisohtu.
- **Toote märgistus:** Kõik riidest mähkmed on selgelt märgistatud materjalidega ja hooldusjuhistega. See tagab läbipaistvuse ja teavitab ostjaid olulistest toote üksikasjadest.

8. Keskkonna- ja ohutusaspektid

- **Vastupidavus ja jätkusuutlikkus:** riidest mähkmed on vastupidavad ja korduvkasutatavad, mistõttu on need keskkonnasõbralikumad kui ühekordsed mähkmed. Veenduge siiski, et hoolitsete nende eest hoolikalt, et maksimeerida nende kasutusiga.
- **Kuivatamisjuhised:** Kuivatage mähkmeid vastavalt tootja soovitudele. Kõrge kuumusega kuivatite kasutamine võib kangast kahjustada.



Hoiatus ja ohutuslane teave:

PUL

9. Turvasertifikaadid ja vastavus nõuetele

- **Tooteohutus vastavalt ProdSG-le:** Saksamaa tooteohutuse seadus (ProdSG) nõuab, et turuleviidud tooted oleksid ohutud ja ei tekitaks ohtu tervisele.
- **PUL testitud toidu autentsuse tagamiseks:** Töödeldud PUL-kangas on testitud ja sertifitseeritud toidu autentsuse suhtes.
- **PUL on testitud vastavalt tarbekaupade ohutuse parandamise seadusele (Consumer Product Safety Improvement Act - CPSIA).**

Üldised ohutusjuhised ja hoiatused riidest mähkmete kohta vastavalt toote ohutuseeskirjadele

- **Hoida eemal tule- ja soojusallikatest:** Riidest mähkmeid ei tohi kasutada ega hoida soojusallikate, näiteks radiaatorite, lahtise leegi või väga kuumade pindade läheduses.
- **Mitte kasutada alla 36 kuu vanustele lastele ilma järelevalveta:** Kasutada mähkmeid ainult täiskasvanu järelevalve all. Jälgige, et väikesed osad (nt pressnöbid) ei saaks eralduda ja laps neid alla neelata.
- **Ei tohi puutuda kokku lahtise tulega:** Riidest mähkmed ei tohi kunagi kokku puutuda lahtise tule või muu soojusallikaga. Materjal võib süttida või sulada.

Pesemis- ja hooldusjuhised

- **Peske toodet pesuvõrgus**
- **Peske ja tsentrifuugige 800 pööret**



Mitte valgendada



Mitte kuivatada trummelkuivatuses



Mitte triikida



Mitte pesta temperatuuril, mis on soojem kui 60 kraad



Keemiline puhastus puudub

Ärge kasutage pesupehmedajat. Ärge kuivatage radiaatoril. Hoidke tules eemal. Kasutage ainult kahjustamata tooteid. Mähkmed ei ole mänguasjad.


Materjali koostis:

100% polüester polüuretaankattega.

Hoiatused ja ohustusteave kehtivad järgmiste toodete kohta: Weeza, Wizly, vastsündinutele mõeldud ülepüksid GOLD, ülepüksid GOLD onesize, taskuvaip GOLD, minimärgkott, duomärgkott ja märgkott (suur).



Körvaldage toode plastjätmetes



Brīdinājums un drošības informācija:

PUL

1. Lietošanas brīdinājumi

- **Lietošana tikai pieaugušo uzraudzībā:** tāpat kā visus citus bērnu produktus, arī auduma autiņbiksītes drīkst lietot tikai pieaugušo uzraudzībā.
- **Lai izvairītos no ādas kairinājuma** vai autiņbiksīšu izsitumiem, auduma autiņbiksītes regulāri jāmaina.
- **Daļas, kuras nevar norīt:** Pārlicinieties, ka bērns nevar noņemt un norīt sīkas detaļas, piemēram, spiedpogas vai Velcro aizdares.

2. Drošības pasākumi

- **Izvairieties norīt sīkas daļas:** Pārlicinieties, ka bērns nevar viegli noņemt vai norīt mazas autiņbiksīšu detaļas, piemēram, pogas vai gumijas.
- **Regulāras pārbaudes:** autiņbiksītes regulāri jāpārbauda, vai tās nav saplēstas, nodilušas vai bojātas. Bojātas autiņbiksītes vairs nedrīkst lietot.

3. Pielietojums un piemērošanas jomas:

- **Izvēlieties pareizo izmēru:** Auduma autiņbiksītēm vienmēr jābūt atbilstoša izmēra jūsu mazulim. Pārāk mazas vai pārāk lielas autiņbiksītes var radīt nepatīkamus spiediena punktus, ādas kairinājumu vai noplūdes.
- **Pareiza piegulošana:** pārlicinieties, ka autiņbiksītes pareizi pieguļ, lai izvairītos no noplūdes vai diskomforta. Pārāk cieši piegulošas autiņbiksītes var traucēt asinsriti, savukārt pārāk vaļīgas autiņbiksītes var izraisīt noplūdes.
- **Ādas veselība:** Regulāri pārbaudiet bērna ādu, lai pārlicinātos, ka mitruma vai berzes izraisīts ādas kairinājums nav vērojams. Ādas kairinājuma gadījumā jākonsultējas ar ārstu vai dermatologu.

4. Alerģija un ādas reakcijas

- **Izvairieties no ādas kairinājuma:** Ja auduma autiņbiksītes netiek regulāri mainītas, tās var izraisīt ādas kairinājumu.
- **Alerģiskas reakcijas:** Ja parādās ādas izsitumi vai apsārtums, izstrādājums nekavējoties jāmaina. Sazinieties ar ražotāju vai nomainiet mazgāšanas līdzekli. Ja rodas šaubas, konsultējieties ar ārstu.
- **Ja jūsu mazulim ir jutīga āda vai tam ir nosliece uz ādas alerģijām,** izvēlieties auduma autiņbiksītes, kas izgatavotas no hipoalerģiska materiāla, vai meklējiet īpašus mazgāšanas līdzekļus, kas ir piemēroti jutīgai ādai.
- **Izvairieties no smaržvielām un ķīmiskām piedevām:** Ja bērnam ir nosliece uz alerģijām, nelietojiet autiņbiksītes ar ķīmiskām piedevām vai smaržvielām.

5. Kopšanas norādījumi un izturība

- **Mazgāšanas norādījumi:** Ievērojiet ražotāja norādījumus par kopšanu. Mazgājiet autiņbiksītes ieteiktajā temperatūrā un izmantojiet maigus mazgāšanas līdzekļus, lai nesabojātu audumu.
- **Mazgāšanas līdzekļu lietošana:** Izvairieties no agresīviem mazgāšanas līdzekļiem vai audumu mīkstinātājiem, jo tie var sabojāt autiņbiksīšu audumu vai atstāt nogulsnes.
- **Sīki izstrādāti mazgāšanas un kopšanas norādījumi ir atrodami nākamajā lapā.**

6. Glabāšana


- **Neglabāt tiešos saules staros vai augstā temperatūrā:** Lai pagarinātu autiņbiksīšu derīguma termiņu un novērstu krāsas maiņu, tās jāuzglabā sausā, vēsā vietā.

7. Produktu iepakojšana un marķēšana

- **Iepakojuma uzglabāšana:** uzglabāt iepakojumu maziem bērniem nepieejamā vietā. Iepakojuma materiāli var radīt aizrīšanās risku.
- **Produkta marķējums:** Visas auduma autiņbiksītes ir skaidri marķētas, norādot informāciju par materiāliem un kopšanas norādījumiem. Tas nodrošina pārredzamību un informē pircējus par svarīgu informāciju par produktu.

8. Vides un drošības aspekti

- **Izturība un ilgtspēja:** auduma autiņbiksītes ir izturīgas un atkārtoti lietojamas, tāpēc tās ir videi draudzīgākas nekā vienreizlietojamās autiņbiksītes. Tomēr pārlicinieties, ka tās rūpīgi kopjat, lai pagarinātu to kalpošanas laiku.
- **Žāvēšanas norādījumi:** Autiņbiksītes žāvējiet saskaņā ar ražotāja ieteikumiem. Lietojot žāvētavas ar lielu karstumu, var sabojāt audumu.



Brīdinājums un drošības informācija:

PUL

9. Drošības sertifikāti un atbilstība

- **Produktu drošība saskaņā ar ProdSG:** Produktu drošības likums (ProdSG) Vācijā nosaka, ka tirgū laistie produkti ir droši un nerada risku veselībai.
- **PUL testēts pārtikas autentiskuma pārbaudei:** Pārstrādātais PUL audums ir pārbaudīts un sertificēts attiecībā uz pārtikas autentiskumu.
- **PUL testēts saskaņā ar Patēriņa preču drošības uzlabošanas likumu (CPSIA).**

Vispārīga drošības un brīdinājuma informācija par auduma autiņbiksītēm saskaņā ar izstrādājumu drošības noteikumiem

- **Sargāt no uguns un karstuma avotiem:** Auduma autiņbiksītes nedrīkst lietot vai glabāt siltuma avotu, piemēram, radiatoru, atklātas liesmas vai ļoti karstu virsmu, tuvumā.
- **Nelietot bērniem, kas jaunāki par 36 mēnešiem, bez uzraudzības:** Autiņbiksītes drīkst lietot tikai pieaugušo uzraudzībā. Pārļiecinieties, ka mazas detaļas (piemēram, spiedpogas) neatdalās un bērns tās neuzņem.
- **Aizliegts saskarties ar atklātu liesmu:** Auduma autiņbiksītes nedrīkst nonākt saskarē ar atklātu liesmu vai citiem karstuma avotiem. Materiāls var aizdegties vai izkustēties.

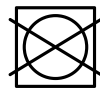
Brīdinājumi un drošības informācija attiecas uz šādiem produktiem: Weeza, Wizly, GOLD kombinezoni jaundzimušajiem, GOLD kombinezoni Onesize, GOLD kabatas autiņbiksītes, mini mitrais maisiņš, duo mitrais maisiņš un mitrais maisiņš (liels).

Mazgāšanas un kopšanas norādījumi

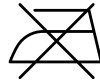
- Mazgājiet izstrādājumu veļas mazgāšanas tīklā
- Mazgāt un vērpt ar 800 apgriezieniem



Nebalināt



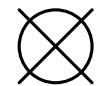
Nedrīkst žāvēt veļas žāvētājā



Negludiniet



Nemazgāt temperatūrā, kas augstāka par 60 grādiem.



Nav ķīmiskās tīrīšanas

Neizmantojiet audumu mīkstinātāju. Nežāvējiet uz radiatora. Sargāt no uguns. Izmantojiet tikai nebojātus produktus. Autiņbiksītes nav rotaļlieta.

Materiāla sastāvs:

100% poliesteris ar poliuretāna pārklājumu.



Izmetiet produktu plastmasas atkritumos



Išpėjimai ir saugos informacija:

PUL

1. Išpėjimai dėl naudojimo

- **Kaip ir visi kūdikių gaminiai**, medžiaginės sauskelnės turėtų būti naudojamos tik prižiūrint suaugusiems.
- **Kad išvengtumėte odos sudirginimo ar sauskelnių bėrimo**, medžiagines sauskelnes reikia reguliariai keisti.
- **Dalys, kurių negalima nuryti**: Įsitinkite, kad vaikas negali nuryti mažų dalių, pvz., spaustukų ar „Velcro“ užsegimų.

2. Saugos priemonės

- **Venkite nuryti mažas dalis**: Įsitinkite, kad kūdikis negali lengvai ištraukti ar praryti mažų sauskelnių dalių, pvz., sagų ar gumyčių.
- **Reguliarus tikrinimas**: sauskelnes reikia reguliariai tikrinti, ar jos nėra suplyšusios, susidėvėjusios ar pažeistos. Pažeistų sauskelnių nebenaudokite.

3. Naudojimas ir taikymo sritys:

- **Pasirinkite tinkamą dydį**: Medžiaginės sauskelnės visada turi būti tinkamo dydžio jūsų kūdikiui. Per mažos arba per didelės sauskelnės gali sukelti nemalonius spaudimo taškus, odos sudirginimą arba pratekėjimą.
- **Tinkamas prigludimas**: įsitinkite, kad sauskelnės tinkamai priglunda, kad išvengtumėte pratekėjimo ar diskomforto. Per ankštos sauskelnės gali sutrikdyti kraujotaką, o per laisvos - sukelti pratekėjimą.
- **Odos sveikata**: Reguliariai tikrinkite kūdikio odą, kad dėl drėgmės ar trinties ji nebūtų sudirginta. Atsiradus odos sudirginimui, reikėtų kreiptis į gydytoją arba dermatologą.

4. Alergija ir odos reakcijos

- **Venkite odos dirginimo**: Jei medžiaginės sauskelnės nėra reguliariai keičiamos, jos gali sukelti odos sudirginimą.
- **Alerginės reakcijos**: Jei atsiranda odos bėrimo ar paraudimo požymių, gaminį reikia nedelsiant pakeisti. Kreipkitės į gamintoją arba pakeiskite skalbimo priemonę. Jei abejojate, kreipkitės į gydytoją.
- **Suderinamumas su oda**: Jei jūsų kūdikio oda jautri arba jis linkęs į odos alergijas, rinkitės medžiagines sauskelnes, pagamintas iš hipoalerginės medžiagos, arba ieškokite specialių ploviklių, tinkamų jautriai odai.
- **Venkite kvapiųjų medžiagų ir cheminių priedų**: Jei jūsų kūdikis linkęs į alergiją, nenaudokite sauskelnių su cheminiais priedais ar kvapiosiomis medžiagomis.

5. Priežiūros instrukcijos ir ilgaamžiškumas

- **Skalbimo instrukcijos**: Laikykitės gamintojo priežiūros instrukcijų. Sauskelnes skalbkite rekomenduojamoje temperatūroje ir naudokite švelnias skalbimo priemones, kad nepažeistumėte audinių.
- **Ploviklių naudojimas**: Venkite agresyvių ploviklių ar audinių minkštiklių, nes jie gali pažeisti sauskelnių audinį arba palikti likučių.
- **Išsamias skalbimo ir priežiūros instrukcijas rasite kitame puslapyje.**

6. Saugykla

- **Nelaikykite tiesioginiuose saulės spinduliuose ir aukštoje temperatūroje**: sauskelnes laikykite sausoje, vėsioje vietoje, kad pratęstumėte jų galiojimo laiką ir išvengtumėte spalvos pasikeitimo.

7. Produkto pakuotė ir ženklėjimas

- **Pakuotės laikymas**: Pakuotę laikykite mažiems vaikams nepasiekiamoje vietoje. Pakuotės medžiagos gali kelti užspringimo pavojų.
- **Produkto ženklėjimas**: Visos medžiaginės sauskelnės yra aiškiai paženklintos etiketėmis, kuriose pateikiama informacija apie medžiagas ir priežiūros instrukcijos. Taip užtikrinamas skaidrumas ir pirkėjai informuojami apie svarbią gaminio informaciją.

8. Aplinkosaugos ir saugos aspektai

- **Ilgaamžiškumas ir tvarumas**: medžiaginės sauskelnės yra ilgaamžės ir daugkartinio naudojimo, todėl yra ekologiškesnės nei vienkartinės sauskelnės. Tačiau, kad sauskelnės tarnautų kuo ilgiau, rūpestingai jas prižiūrėkite.
- **Džiovinimo instrukcijos**: Džiovinkite sauskelnes pagal gamintojo rekomendacijas. Džiovyklės naudojimas ant didelio karščio gali pažeisti audinį.



Įspėjimai ir saugos informacija:

PUL

9. Saugumo sertifikatai ir atitikstis

- **Produktų sauga pagal ProdSG:** pagal Vokietijos Produktų saugos įstatymą (ProdSG) reikalaujama, kad į rinką pateikiami produktai būtų saugūs ir nekeltų pavojaus sveikatai.
- **PUL išbandytas dėl maisto autentiškumo:** PUL audinys buvo išbandytas ir sertifikuotas dėl maisto autentiškumo.
- **PUL išbandytas pagal Vartotojų produktų saugos gerinimo įstatymą (CPSIA).**

Bendrieji medžiaginių sauskelnių saugos nurodymai ir įspėjimai pagal gaminio saugos taisykles

- **Laikykite atokiau nuo ugnies ir šilumos šaltinių:** Medžiaginių sauskelnių negalima naudoti ar laikyti šalia šilumos šaltinių, tokių kaip radiatoriai, atvira liepsna ar itin karšti paviršiai.
- **Nenaudokite jaunesniems nei 36 mėnesių vaikams be priežiūros:** Sauskelnes naudoti tik prižiūrint suaugusiems. Užtikrinkite, kad mažos dalys (pvz., spaudžiamieji antgaliai) neatsiskirtų ir kūdikis jų neparagautų.
- **Negalima liestis su atvira liepsna:** Medžiaginės sauskelnės niekada neturi liestis su atvira liepsna ar kitais šilumos šaltiniais. Medžiaga gali užsidegti arba išsilydyti.

Įspėjimai ir saugos informacija taikoma šiems gaminiams: „Weeza“, „Wizly“, GOLD kelnaitės naujagimiams, GOLD kelnaitės „Onesize“, GOLD kišeninės sauskelnės, mini drėgnas maišelis, du drėgnas maišelis ir drėgnas maišelis (didelis).

Skalbimo ir priežiūros instrukcijos

- Skalbkite gaminių skalbinių tinklelyje
- Skalbkite ir sukite 800 apsisukimų greičiu



Negalinti



Nedžiovinti džiovintuve



Negalima lyginti



Negalima skalbti aukštesnėje nei 60 laipsnių temperatūroje.



Nėra cheminio valymo


Nenaudokite audinių minkštiklio. Nedžiovinkite ant radiatoriaus. Laikykite atokiau nuo ugnies. Naudokite tik nepažeistus gaminius. Sauskelnės nėra žaislas.

Medžiagos sudėtis:

100 % poliesteris su poliuretano danga.



Išmeskite gaminių į plastikines atliekas



Twissija u informazzjoni dwar is-sigurtà:

PUL

1. Twissijiet għall-użu

- **Uża biss taht superviżjoni:** Bhal kull prodott għat-trabi, hrieqi tad-drapp għandhom jintużaw biss taht is-superviżjoni ta 'adulti.
- **Ibdel il-hrieqi regolarment:** Biex tevita irritazzjoni tal-ġilda jew raxx tal-hrieqi, il-hrieqi tad-drapp għandhom jinbidlu regolarment.
- **Partijiet li ma jinbelghux:** Kun żgur li l-ebda partijiet żgħar bhal snap fasteners jew Velcro fasteners ma jistgħu jitnehhew u jinbelghu mit-tifel.

2. Prekawzjonijiet tas-sigurtà

- **Evita li tibra' partijiet żgħar:** Kun żgur li l-ebda parti żgħira tal-hrieqi, bhal buttuni jew meded elastiċi, ma jistgħu jitnehhew jew jinbelghu faċilment mit-tarbija.
- **Spezzjoni regolari:** Il-hrieqi għandhom jiġu kkontrollati regolarment għal tiċrit, xedd jew hsara. Hrieqi bil-hsara m'għandhomx jibqgħu jintużaw.

3. Użu u oqsma ta 'applikazzjoni:

- **Aghżel id-daqs it-tajeb:** Il-hrieqi tad-drapp għandhom dejjem jaqblu mad-daqs tat-tarbija. Hrieqi li huwa żgħir wisq jew kbir wisq jista 'jwassal għal punti ta' pressjoni skomdi, irritazzjonijiet tal-ġilda jew tnixxijiet.
- **Tajeb tajeb:** Kun żgur li l-hrieqi joqgħod sew biex tevita tnixxijiet jew skumdità. Hrieqi li huwa ssikkat wisq jista 'jfixxkel iċ-ċirkolazzjoni tad-demem, filwaqt li hrieqi li huwa mahlul wisq jista 'jikkawża tnixxijiet.
- **Sahha tal-ġilda:** Iċċekkja l-ġilda tat-tarbija tiegħek regolarment biex tiżgura li ma jkunx hemm irritazzjoni kkawżata mill-umdità jew mill-frizzjoni. Jekk issehh irritazzjoni tal-ġilda, ikkonsulta tabib jew dermatologu.

4. Allergija u reazzjonijiet tal-ġilda

- **Evita l-irritazzjoni tal-ġilda:** L-użu ta 'hrieqi tad-drapp jista 'jikkawża irritazzjoni tal-ġilda jekk ma jinbidlux regolarment.
- **Reazzjonijiet allergiċi:** Jekk issehh sinjali ta' raxx jew hmura, il-prodott għandu jinbidel immedjatament. Ikkuntattja lill-manifattur jew ibdel id-deterġent. Jekk għandek dubju, ikkonsulta tabib.
- **Kompatibilità mal-ġilda:** Jekk it-tarbija tiegħek għandha ġilda sensitiva jew hija suxxettibbli għal allergiji tal-ġilda, aghżel hrieqi tad-drapp magħmul minn materjal ipoallergeniku jew tfittex deterġenti speċjali li huma adattati għal ġilda sensitiva.
- **Evita fwejjah u addittivi kimiċi:** Tużax hrieqi b'addittivi kimiċi jew fwejjah jekk it-tarbija tiegħek hija suxxettibbli għall-allergiji.

5. Istruzzjonijiet tal-kura u durabilità

- **Istruzzjonijiet tal-hasil:** Segwi l-istruzzjonijiet għall-kura tal-manifattur. Ahsel il-hrieqi fit-temperatura rakkomandata u uża deterġenti hfief biex tevita li tagħmel hsara lid-drappijiet.
- **Użu ta 'deterġenti:** Evita deterġenti aggressivi jew softeners għax dawn jistgħu jagħmlu hsara lid-drapp tal-hrieqi jew ihallu residwu.
- **Istruzzjonijiet dettaljati dwar il-hasil u l-kura jistgħu jinstantu fil-paġna li ġejja.**

6. Hażna


- **Tahzinx fid-dawl tax-xemx dirett jew f'temperaturi għoljin:** Ahsel il-hrieqi f'post niexef u frisk biex testendi l-ħajja fuq l-ixkaffa tagħhom u tevita l-kulur.

7. Imballaġġ u tikkettar tal-prodott

- **Hażna tal-ippakkjar:** Ahsel l-ippakkjar fejn ma jintlahaqx mit-tfal żgħar. Il-materjali tal-imballaġġ jistgħu joħolqu periklu ta' soffokazzjoni.
- **Tikkettjar tal-prodott:** Il-hrieqi tad-drapp kollha huma ttikkettjati b'mod ċar b'informazzjoni dwar materjali u istruzzjonijiet għall-kura. Dan iservi biex jiżgura t-trasparenza u jinforma lix-xerrejja dwar dettalji importanti tal-prodott.

8. Aspetti ambjentali u tas-sigurtà

- **Durabilità u sostenibbiltà:** Il-hrieqi tad-drapp huma rezistenti u jistgħu jerggħu jintużaw, u jagħmluhom aktar favur l-ambjent minn hrieqi li jintremew. Madankollu, kun żgur li tiehu hsiebhom kif suppost biex timmassimizza l-ħajja tagħhom.
- **Istruzzjonijiet għat-tnixxif:** Nixxef il-hrieqi skont ir-rakkomandazzjonijiet tal-manifattur. L-użu ta 'nixxiefa fuq shana għolja jista 'jagħmel hsara lid-drapp.



Twissija u informazzjoni dwar is-sigurtà: **PUL**

9. Ċertifikati ta 'sigurtà u konformità

- **Is-sigurtà tal-prodott skont il-ProdSG:** L-Att dwar is-Sigurtà tal-Prodotti (ProdSG) fil-Ġermanja jehtieg li l-prodotti li jidhlu fis-suq ikunu sikuri u ma johlqu l-ebda riskju għas-saħħa.
- **PUL ittestjat għall-awtenticità tal-ikel:** Id-drapp PUL li jiġi pproċessat ġie ttestjat u ċertifikat għall-awtenticità tal-ikel.
- **PUL ittestjat taħt l-Att dwar it-Titjib tas-Sigurtà tal-Prodotti tal-Konsumatur (CPSIA).**

Is-sigurtà ġenerali u l-istruzzjonijiet ta 'twissija għall-hrieqi tad-drapp skont il-linji gwida tas-sigurtà tal-prodott

- **Żomm 'il bogħod min-nar u sorsi tas-sħana:** Hrieqi tad-drapp m'għandhomx jintużaw jew jinħażnu hdejn sorsi tas-sħana bħal radjaturi, fjammi miftuha jew uċuħ shan hafna.
- **Tużax għal tfal taħt is-36 xahar minghajr sorveljanza:** Uża l-hrieqi biss taħt is-superviżjoni ta 'adulti. Kun żgur li l-ebda partijiet żgħar (eż. snap fasteners) ma jinqalghu u jinbelghu mit-tarbija.
- **Ebda kuntatt ma 'fjammi miftuha:** Hrieqi tad-drapp qatt ma għandhom jiġu f'kuntatt ma' fjammi miftuha jew sorsi oħra ta 'sħana. Il-materjal jista 'jaqbad in-nar jew jiddewweb.

struzzjonijiet tal-ħasil u tal-kura

- **Prodott fil-ħasil tax-xibka tal-londri**
- **Aħsel u dawwar bi 800 dawra**



M'għandekx bliċ



M'għandekx tinxef



Tahdimx



Taħsilx aktar sħun minn 60 grad



Ebda tindif niexef

Tużax irattab tad-drapp. Tinnefx fuq il-heater. Żomm 'il bogħod min-nar. Uża biss prodotti minghajr ħsara. Il-hrieqi mhuwix għarell.


Kompożizzjoni tal-materjal:

100% poliester b'kisja tal-polyurethane.

It-twissijiet u l-informazzjoni dwar is-sigurtà japplikaw għall-prodotti li ġejjin: Weeza, Wizly, GOLD Overpants għat-Trabi tat-twelid, GOLD Overpants f'Onesize, GOLD Pocket Diaper, Mini Wet Bag, Duo Wet Bag u Wet Bag (Kbir)



Armi l-prodott fl-iskart tal-plastik



Ostrzeżenia i informacje dotyczące bezpieczeństwa:

PUL

1. Ostrzeżenia dotyczące użytkowania

- **Używaj wyłącznie pod nadzorem:** Podobnie jak w przypadku wszystkich produktów dla niemowląt, pieluszki z materiału powinny być używane wyłącznie pod nadzorem osoby dorosłej.
- **Regularna zmiana pieluszek:** Aby uniknąć podrażnień skóry lub odparzeń, pieluszki z materiału powinny być regularnie zmieniane.
- **Części, których nie można połknąć:** Upewnij się, że żadne małe części, takie jak zatrzaski lub rzepy, nie mogą zostać usunięte i połknięte przez dziecko.

2. Środki ostrożności

- **Unikaj połknięcia małych części:** Upewnij się, że żadne małe części pieluszki, takie jak guziki lub gumki, nie mogą zostać łatwo usunięte lub połknięte przez dziecko.
- **Regularne kontrole:** Pieluszki powinny być regularnie sprawdzane pod kątem rozdarć, zużycia lub uszkodzeń. Uszkodzone pieluszki nie powinny być używane.

3. Zastosowanie i obszary zastosowań:

- **Wybierz odpowiedni rozmiar:** Pieluszki powinny być zawsze dopasowane do rozmiaru dziecka. Zbyt mała lub zbyt duża pieluszka może prowadzić do niewygodnych punktów ucisku, podrażnień skóry lub przecieków.
- **Prawidłowe dopasowanie:** Upewnij się, że pieluszka jest odpowiednio dopasowana, aby uniknąć przeciekania lub dyskomfortu. Zbyt ciasna pieluszka może zaburzać krążenie krwi, a zbyt luźna może powodować przeciekanie.
- **Zdrowie skóry:** Regularnie sprawdzaj skórę dziecka, aby upewnić się, że nie ma podrażnień skóry spowodowanych wilgocią lub tarcieniem. W przypadku podrażnienia skóry należy skonsultować się z lekarzem lub dermatologiem.

4. Alergie i reakcje skórne

- **Unikanie podrażnień skóry:** Stosowanie pieluch materiałowych może powodować podrażnienia skóry, jeśli nie są one regularnie zmieniane.
- **Reakcje alergiczne:** W przypadku wystąpienia oznak wysypki lub zaczerwienienia skóry należy natychmiast zmienić produkt. Należy skontaktować się z producentem lub zmienić detergent. W razie wątpliwości należy skonsultować się z lekarzem.

- **Zgodność ze skórą:** Jeśli Twoje dziecko ma wrażliwą skórę lub jest podatne na alergię skórne, wybierz pieluszki z materiału hipoalergicznego lub poszukaj specjalnych detergentów, które są odpowiednie dla wrażliwej skóry.
- **Unikaj substancji zapachowych i dodatków chemicznych:** Nie używaj pieluszek z dodatkami chemicznymi lub substancjami zapachowymi, jeśli Twoje dziecko jest podatne na alergię.

5. Instrukcje dotyczące pielęgnacji i trwałość

- **Instrukcje dotyczące prania:** Postępuj zgodnie z instrukcjami producenta dotyczącymi pielęgnacji. Pierz pieluszki w zalecanej temperaturze i używaj łagodnych detergentów, aby uniknąć uszkodzenia tkanin.
- **Stosowanie detergentów:** Unikaj agresywnych detergentów lub środków do zmiękczenia tkanin, ponieważ mogą one uszkodzić tkaninę pieluszki lub pozostawić osad.
- **Szczegółowe instrukcje dotyczące prania i pielęgnacji można znaleźć na następnej stronie.**

6. Przechowywanie


- **Nie przechowywać w bezpośrednim świetle słonecznym ani w wysokich temperaturach:** Pieluszki należy przechowywać w suchym, chłodnym miejscu, aby wydłużyć ich okres przydatności do użycia i zapobiec odbarwieniom.

7. Pakowanie i etykietowanie produktów

- **Przechowywanie opakowania:** Opakowanie należy przechowywać w miejscu niedostępnym dla małych dzieci. Materiały opakowaniowe mogą stwarzać ryzyko zadławienia.
- **Etykietowanie produktu:** Wszystkie pieluszki z materiału są wyraźnie oznakowane informacjami o materiałach i instrukcjami dotyczącymi pielęgnacji. Zapewnia to przejrzystość i informuje kupujących o ważnych szczegółach produktu.

8. Aspekty środowiskowe i bezpieczeństwa

- **Trwałość i zrównoważony rozwój:** Pieluszki materiałowe są trwałe i nadają się do wielokrotnego użytku, dzięki czemu są bardziej przyjazne dla środowiska niż pieluszki jednorazowe. Upewnij się jednak, że dbasz o nie ostrożnie, aby zmaksymalizować ich żywotność.
- **Instrukcje suszenia:** Susz pieluszki zgodnie z zaleceniami producenta. Używanie suszarek o wysokiej temperaturze może uszkodzić tkaninę.



Ostrzeżenia i informacje dotyczące bezpieczeństwa:

PUL

9. Certyfikaty bezpieczeństwa i zgodność

- **Bezpieczeństwo produktów zgodnie z ProdSG:** Ustawa o bezpieczeństwie produktów (ProdSG) w Niemczech wymaga, aby produkty wprowadzane na rynek były bezpieczne i nie stanowiły zagrożenia dla zdrowia.
- **PUL przetestowany pod kątem autentyczności żywności:** Przetwarzana tkanina PUL została przetestowana i certyfikowana pod kątem autentyczności spożywczej.
- **PUL przetestowany zgodnie z ustawą Consumer Product Safety Improvement Act (CPSIA).**

Ogólne instrukcje bezpieczeństwa i ostrzeżenia dotyczące pieluch materiałowych zgodnie z przepisami dotyczącymi bezpieczeństwa produktów

- **Przechowywać z dala od ognia i źródeł ciepła:** Pieluszek nie wolno używać ani przechowywać w pobliżu źródeł ciepła, takich jak kaloryfery, otwarty ogień lub bardzo gorące powierzchnie.
- **Nie stosować u dzieci w wieku poniżej 36 miesięcy bez nadzoru:** Pieluchomajtek należy używać wyłącznie pod nadzorem osoby dorosłej. Upewnić się, że żadne małe części (np. zatrzaski) nie zostaną odłączone i połknięte przez dziecko.
- **Brak kontaktu z otwartym ogniem:** Pieluszki materiałowe nigdy nie powinny mieć kontaktu z otwartym ogniem lub innymi źródłami ciepła. Materiał może się zapalić lub stopić.

Instrukcje dotyczące prania i pielęgnacji

- **Prać produkt w siatce do prania**
- **Prać i wirować przy 800 obrotach**



Nie wybielać



Nie suszyć w suszarce bębnowej



Nie prasować



Nie prać w temperaturze wyższej niż 60 stopni.



Brak czyszczenia na sucho

Nie używać płynu do zmiękczenia tkanin. Nie suszyć na grzejniku. Trzymać z dala od ognia. Używaj tylko nieuszkodzonych produktów. Pieluszka nie jest zabawką.

Skład materiału:

100% poliester z powłoką poliuretanową.

Ostrzeżenia i informacje dotyczące bezpieczeństwa odnoszą się do następujących produktów: Weeza, Wizly, GOLD overpants dla noworodków, GOLD overpants in Onesize, GOLD pocket nappy, mini wet bag, duo wet bag i wet bag (large)



Wyrzucić produkt do odpadów plastikowych



Upozornenie a bezpečnostné informácie:

PUL

1. Upozornenia na používanie

- **Používanie len pod dohľadom:** Tak ako všetky výrobky pre deti, aj látkové plienky by sa mali používať len pod dohľadom dospelých.
- **Pravidelná výmena plienok:** Aby sa predišlo podráždeniu pokožky alebo vyrážkam, mali by sa látkové plienky pravidelne vymieňať.
- **Časti, ktoré sa nedajú prehltnúť:** Dbajte na to, aby dieťa nemohlo prehltnúť žiadne malé časti, ako sú napríklad patentky alebo suché zipsy.

2. Bezpečnostné opatrenia

- **Vyhňte sa prehltnutiu malých častí:** Dbajte na to, aby dieťa nemohlo ľahko odstrániť alebo prehltnúť žiadne malé časti plienky, ako sú gombíky alebo gumičky.
- **Pravidelné kontroly:** Plienky by sa mali pravidelne kontrolovať, či nie sú roztrhnuté, opotrebované alebo poškodené. Poškodené plienky by sa už nemali používať.

3. Použitie a oblasti použitia:

- **Vyberte si správnu veľkosť:** Látkové plienky by mali mať vždy správnu veľkosť pre vaše dieťa. Príliš malá alebo príliš veľká plienka môže viesť k nepríjemným tlakovým bodom, podráždeniu pokožky alebo presakovaniu.
- **Správne prispôbenie:** Uistite sa, že plienka správne sedí, aby nedošlo k úniku alebo nepohodliu. Príliš tesná plienka môže narušiť krvný obeh, zatiaľ čo príliš voľná plienka môže spôsobiť presakovanie.
- **Zdravie pokožky:** Pravidelne kontrolujte pokožku dieťaťa, aby ste sa uistili, že nedochádza k podráždeniu pokožky spôsobenému vlhkosťou alebo trením. V prípade podráždenia pokožky je potrebné vyhľadať lekára alebo dermatológa.

4. Alergie a kožné reakcie

- **Vyhňte sa podráždeniu pokožky:** Používanie látkových plienok môže spôsobiť podráždenie pokožky, ak sa pravidelne nemenia.
- **Alergické reakcie:** Ak sa objavia príznaky vyrážky alebo začervenania pokožky, výrobok by sa mal okamžite vymeniť. Kontaktujte výrobcu alebo vymeňte prací prostriedok. V prípade pochybností sa poraďte s lekárom.
- **Znášanlivosť s pokožkou:** Ak má vaše dieťa citlivú pokožku alebo je náchylné na kožné alergie, vyberte si látkové plienky vyrobené z hypoalergénneho materiálu alebo vyhľadajte špeciálne prací prostriedky, ktoré sú vhodné pre citlivú pokožku.
- **Vyhňte sa parfumácii a chemickým prísadám:** Ak je vaše dieťa náchylné na alergie, nepoužívajte plienky s chemickými prísadami alebo vonnými látkami.

5. Pokyny na starostlivosť a trvanlivosť

- **Pokyny na pranie:** Postupujte podľa pokynov výrobcu. Plienky perte pri odporúčanej teplote a používajte jemné prací prostriedky, aby nedošlo k poškodeniu tkanín.
- **Používanie pracích prostriedkov:** Vyhňte sa agresívnym pracím prostriedkom alebo zmäkčovadlám, pretože môžu poškodiť tkaninu plienky alebo zanechať zvyšky.
- **Podrobné pokyny na pranie a starostlivosť nájdete na nasledujúcej strane.**

6. Skladovanie

- **Neskladujte na priamom slnečnom svetle ani pri vysokých teplotách:** Skladujte plienky na suchom a chladnom mieste, aby ste predĺžili ich trvanlivosť a zabránili zmene farby.

7. Balenie a označovanie výrobkov

- **Skldovanie obalu:** Obal skladujte mimo dosahu malých detí. Obalové materiály môžu predstavovať nebezpečenstvo udusenía.
- **Označenie výrobku:** Všetky látkové plienky sú zreteľne označené informáciami o materiáloch a pokynmi na ošetrovanie. Tým sa zabezpečuje transparentnosť a kupujúci sú informovaní o dôležitých údajoch o výrobku.

8. Environmentálne a bezpečnostné aspekty

- **Trvanlivosť a udržateľnosť:** Látkové plienky sú odolné a opakovane použiteľné, takže sú šetrnejšie k životnému prostrediu ako jednorazové plienky. Uistite sa však, že sa o ne starostlivo staráte, aby ste predĺžili ich životnosť.
- **Pokyny na sušenie:** Sušte plienky podľa odporúčaní výrobcu. Používanie sušičiek na vysokú teplotu môže poškodiť tkaninu.



Upozornenie a bezpečnostné informácie:

PUL

9. Bezpečnostné certifikáty a súlad

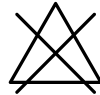
- **Bezpečnosť výrobkov podľa ProdSG:** Zákon o bezpečnosti výrobkov (ProdSG) v Nemecku vyžaduje, aby výrobky uvádzané na trh boli bezpečné a nepredstavovali žiadne zdravotné riziká.
- **PUL testovaný na pravosť potravín:** Tkanina PUL, ktorá sa spracováva, bola testovaná a certifikovaná na pravosť potravín.
- **PUL testovaný v súlade so zákonom o zlepšení bezpečnosti spotrebiteľských výrobkov (CPSIA).**

Všeobecné bezpečnostné pokyny a upozornenia pre látkové plienky v súlade s bezpečnostnými predpismi pre výrobky

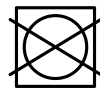
- **Uchovávajte mimo dosahu ohňa a zdrojov tepla:** Látkové plienky sa nesmú používať ani skladovať v blízkosti zdrojov tepla, ako sú radiátory, otvorený oheň alebo extrémne horúce povrchy.
- **Nepoužívajte pre deti mladšie ako 36 mesiacov bez dozoru:** Plienky používajte len pod dohľadom dospelých. Dbajte na to, aby sa neoddelili žiadne malé časti (napr. stláčacie cvočky), ktoré by dieťa mohlo prehltnúť.
- **Žiadny kontakt s otvoreným ohňom:** Látkové plienky by nikdy nemali prísť do kontaktu s otvoreným ohňom alebo inými zdrojmi tepla. Materiál sa môže vznietiť alebo roztopiť.

Pokyny na pranie a starostlivosť

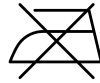
- **Vyperte výrobok v sieťke na pranie**
- **Pranie a odstredovanie pri 800 otáčkach**



Nebieliť



Nesušte v bubnovej sušičke



Nežehlite



Neperte pri teplotách vyšších ako 60 stupňov.



Žiadne chemické čistenie

Nepoužívajte zmäkčovač tkanín. Nesušte na radiátore. Uchovávajte mimo dosahu ohňa. Používajte len nepoškodené výrobky. Plienka nie je hračka.

Zloženie materiálu:

100% polyester s polyuretánovou povrchovou úpravou.



Likvidácia výrobku v plastovom odpade



Opozorila in varnostne informacije:

PUL

1. Opozorila za uporabo

- **Uporaba le pod nadzorom:** Tako kot vsi izdelki za dojenčke se tudi pleničke iz blaga lahko uporabljajo le pod nadzorom odrasle osebe.
- **Redno menjavanje pleníc:** Da bi se izognili draženju kože ali pleničnemu izpuščaju, je treba pleničke iz blaga redno menjavati.
- **Deli, ki jih ni mogoče pogoltniti:** Prepričajte se, da otrok ne more odstraniti in pogoltniti majhnih delov, kot so zatiči ali zapirala z velcro.

2. Varnostni ukrepi

- **Izogibajte se požiranju majhnih delov:** Prepričajte se, da otrok ne more zlahka odstraniti ali pogoltniti majhnih delov pleníc, kot so gumbi ali elastični trakovi.
- **Redni pregledi:** pleničke je treba redno preverjati, ali niso raztrgane, obrabljene ali poškodovane. Poškodovanih pleníc ne smete več uporabljati.

3. Uporaba in področja uporabe:

- **Izberite pravo velikost:** Plenice iz blaga morajo biti vedno prave velikosti za vašega otroka. Premajhna ali prevelika plenica lahko povzroči neprijetne točke pritiska, draženje kože ali puščanje.
- **Pravilno prileganje:** Prepričajte se, da se plenica pravilno prilega, da se izognete uhajanju ali nelagodju. Pretesna plenica lahko moti krvni obtok, preohlapna pa lahko povzroči uhajanje.
- **Zdravje kože:** Redno preverjajte dojenčkovo kožo in se prepričajte, da ni draženja kože zaradi vlage ali trenja. V primeru draženja kože se posvetujte z zdravnikom ali dermatologom.

4. Alergije in kožne reakcije

- **Izogibajte se draženju kože:** Uporaba pleníc iz blaga lahko povzroči draženje kože, če jih ne menjate redno.
- **Alergijske reakcije:** Če se pojavijo znaki kožnih izpuščajev ali rdečice, je treba izdelek takoj zamenjati. Obrnite se na proizvajalca ali zamenjajte pralno sredstvo. V primeru dvoma se posvetujte z zdravnikom.
- **Združljivost s kožo:** Če ima vaš dojenček občutljivo kožo ali je nagnjen h kožnim alergijam, izberite pleničke iz blaga, izdelane iz hipoalergenskega materiala, ali poiščite posebna čistila, ki so primerna za občutljivo kožo.
- **Izogibajte se dišavam in kemičnim dodatkom:** Če je vaš otrok nagnjen k alergijam, ne uporabljajte pleníc s kemičnimi dodatki ali dišavami.

5. Navodila za nego in trajnost

- **Navodila za pranje:** Upoštevajte navodila proizvajalca za nego. Pleničke perite pri priporočeni temperaturi in uporabljajte blaga pralna sredstva, da ne poškodujete tkanin.
- **Uporaba detergentov:** Izogibajte se agresivnim detergentom ali mehčalcem tkanin, saj lahko poškodujejo tkanino pleníc ali pustijo ostanke.
- **Podrobna navodila za pranje in nego najdete na naslednji strani.**

6. Shranjevanje

- **Ne shranjujte na neposredni sončni svetlobi ali pri visokih temperaturah:** Plenice shranjujte v suhem in hladnem prostoru, da podaljšate njihov rok uporabe in preprečite razbarvanje.

7. Pakiranje in označevanje izdelkov

- **Shranjevanje embalaže:** Embalažo shranjujte tako, da bo nedosegljiva majhnim otrokom. Embalažni materiali lahko predstavljajo nevarnost zadužitve.
- **Označevanje izdelka:** Vse pleničke iz blaga so jasno označene z informacijami o materialih in navodili za nego. To zagotavlja preglednost in obvešča kupce o pomembnih podrobnostih izdelka.

8. Okoljski in varnostni vidiki

- **Trajnost in trajnost:** Prtljažne plenice so trajne in jih je mogoče ponovno uporabiti, zato so okolju prijaznejše od pleníc za enkratno uporabo. Vendar pa jih skrbno negujte, da podaljšate njihovo življenjsko dobo.
- **Navodila za sušenje:** Sušite plenice v skladu s priporočili proizvajalca. Uporaba sušilnih strojev na visoki temperaturi lahko poškoduje tkanino.



Opozorila in varnostne informacije:

PUL

9. varnostna potrdila in skladnost

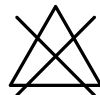
- **Varnost izdelkov v skladu z zakonom ProdSG:** Zakon o varnosti izdelkov (ProdSG) v Nemčiji zahteva, da so izdelki, dani na trg, varni in ne ogrožajo zdravja.
- **PUL testiran za pristnost živil:** Tkanina PUL, ki se obdeluje, je bila testirana in certificirana glede pristnosti za živila.
- **PUL je testiran v skladu z Zakonom o izboljšanju varnosti potrošniških izdelkov (CPSIA).**

Splošne varnostne informacije in opozorila za pleničke iz blaga v skladu s predpisi o varnosti izdelkov

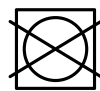
- **Hranite stran od ognja in virov toplote:** V bližini virov toplote, kot so radiatorji, odprti plameni ali zelo vroče površine, ne smete uporabljati ali shranjevati tkaninskih plenice.
- **Brez nadzora ne uporabljajte za otroke, mlajše od 36 mesecev:** Plenice uporabljajte le pod nadzorom odrasle osebe. Poskrbite, da se majhni deli (npr. zatiči) ne odtrgajo in jih otrok ne pogoltne.
- **Ni stika z odprtim plamenom:** Lične plenice ne smejo nikoli priti v stik z odprtim ognjem ali drugimi viri toplote. Material se lahko zažge ali stopi.

Navodila za pranje in nego

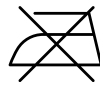
- **Izdelek operite v mreži za pranje perila**
- **Pranje in predenje pri 800 vrtljajih**



Ne belite



Ne sušite v sušilnem stroju



Ne likati



Ne perite pri temperaturah, višjih od 60 stopinj.



Brez kemičnega čiščenja

Ne uporabljajte mehčalca tkanin. Ne sušite na radiatorju. Hranite stran od ognja. Uporabljajte samo nepoškodovane izdelke. Plenice niso igrača.

Sestava materiala:

100 % poliester s poliuretansko prevleko.

Opozorila in varnostne informacije veljajo za naslednje izdelke: Weeza, Wizly, GOLD hlačke za novorojenčke, GOLD hlačke v velikosti Onesize, GOLD žepne plenice, mini mokro vrečko, duo mokro vrečko in mokro vrečko (veliko)



Izdelek odvrzite v plastične odpadke



Varování a bezpečnostní informace:

PUL

1. Upozornění pro použití

- **Používání pouze pod dohledem:** Stejně jako všechny výrobky pro děti by se i látkové pleny měly používat pouze pod dohledem dospělých.
- **Pravidelná výměna plenek:** Aby se předešlo podráždění pokožky nebo vyrážce, měly by se látkové pleny pravidelně měnit.
- **Části, které nelze spolknout:** Ujistěte se, že žádné malé části, jako jsou patentky nebo suché zipy, nemohou být odstraněny a spolknuty dítětem.

2. Bezpečnostní opatření

- **Vyvarujte se polykání malých částí:** Dbejte na to, aby dítě nemohlo snadno odstranit nebo spolknout žádné malé části plenky, jako jsou knoflíky nebo gumičky.
- **Pravidelné kontroly:** Plenky by se měly pravidelně kontrolovat, zda nejsou roztržené, opotřebené nebo poškozené. Poškozené pleny by se již neměly používat.

3. Použití a oblasti použití:

- **Zvolte správnou velikost:** Látkové pleny by měly mít vždy správnou velikost pro vaše dítě. Příliš malá nebo příliš velká plenka může vést k nepříjemným tlakovým bodům, podráždění pokožky nebo úniku vody.
- **Správný střih:** Ujistěte se, že plenka správně sedí, aby nedošlo k úniku nebo nepohodlí. Příliš těsná plenka může narušit krevní oběh, zatímco příliš volná plenka může způsobit protékání.
- **Zdraví pokožky:** Pravidelně kontrolujte pokožku dítěte, abyste se ujistili, že nedochází k jejímu podráždění vlhkostí nebo třením. V případě podráždění kůže je třeba vyhledat lékaře nebo dermatologa.

4. Alergie a kožní reakce

- **Vyhnete se podráždění pokožky:** Látkové pleny mohou způsobit podráždění pokožky, pokud nejsou pravidelně vyměňovány.
- **Alergické reakce:** Pokud se objeví známky kožní vyrážky nebo zarudnutí, je třeba výrobek okamžitě vyměnit. Kontaktujte výrobce nebo změňte prací prostředek. V případě pochybností se poraďte s lékařem.
- **Snášenlivost s pokožkou:** Pokud má vaše dítě citlivou pokožku nebo je náchylné ke kožním alergiím, vyberte si látkové pleny z hypoalergenního materiálu nebo se poohlédněte po speciálních pracích prostředcích, které jsou vhodné pro citlivou pokožku.
- **Vyhnete se parfémům a chemickým přísadám:** Pokud je vaše dítě náchylné k alergiím, nepoužívejte pleny s chemickými přísadami nebo vonnými látkami.

5. Pokyny pro péči a trvanlivost

- **Pokyny pro praní:** Postupujte podle pokynů výrobce. Plenky perte při doporučené teplotě a používejte jemné prací prostředky, aby nedošlo k poškození tkanin.
- **Použití pracích prostředků:** Vyhněte se agresivním pracím prostředkům nebo změkčovadlům, protože mohou poškodit tkaninu plenky nebo zanechat zbytky.
- **Podrobné pokyny k praní a péči naleznete na následující stránce.**

6. Skladování

- **Neskladujte na přímém slunci ani při vysokých teplotách:** Plenky skladujte na suchém a chladném místě, abyste prodloužili jejich trvanlivost a zabránili změně barvy.

7. Balení a označování výrobků

- **Skladování obalu:** Obal skladujte mimo dosah malých dětí. Obalové materiály mohou představovat nebezpečí udušení.
- **Označení výrobku:** Všechny látkové pleny jsou zřetelně označeny informacemi o materiálech a pokyny k péči. Tím je zajištěna transparentnost a kupující jsou informováni o důležitých údajích o výrobku.

8. Environmentální a bezpečnostní aspekty

- **Trvanlivost a udržitelnost:** Látkové pleny jsou trvanlivé a opakovaně použitelné, takže jsou šetrnější k životnímu prostředí než jednorázové pleny. Ujistěte se však, že o ně pečlivě pečujete, abyste prodloužili jejich životnost.
- **Pokyny pro sušení:** Vložte pleny do sušičky, abyste mohli sušit v sušičce: Látkové pleny sušte podle doporučení výrobce. Používání sušiček na vysoké teploty může poškodit tkaninu.



Varování a bezpečnostní informace: **PUL**

9. bezpečnostní certifikáty a shoda s předpisy

- **Bezpečnost výrobků podle zákona ProdSG:** Zákon o bezpečnosti výrobků (ProdSG) v Německu vyžaduje, aby výrobky uváděné na trh byly bezpečné a nepředstavovaly zdravotní rizika.
- **PUL testováno na pravost potravin:** Tkanina PUL, která je zpracovávána, byla testována a certifikována z hlediska potravinářské pravosti.
- **PUL testován v souladu se zákonem o zlepšení bezpečnosti spotřebitelských výrobků (CPSIA).**

Obecné bezpečnostní pokyny a upozornění pro látkové pleny v souladu s bezpečnostními předpisy pro výrobky

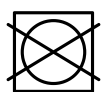
- **Uchovávejte mimo dosah ohně a zdrojů tepla:** Látkové pleny se nesmí používat ani skladovat v blízkosti zdrojů tepla, jako jsou radiátory, otevřený oheň nebo extrémně horké povrchy.
- **Nepoužívejte pro děti mladší 36 měsíců bez dozoru:** Plenky používejte pouze pod dohledem dospělé osoby. Dbejte na to, aby nedošlo k oddělení malých částí (např. lisovacích cvočků) a jejich spolknutí dítětem.
- **Žádný kontakt s otevřeným ohněm:** Látkové pleny by nikdy neměly přijít do kontaktu s otevřeným ohněm nebo jinými zdroji tepla. Materiál se může vznítit nebo roztavit.

Pokyny pro praní a péči

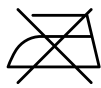
- **Vyperte výrobek v síťce na praní**
- **Praní a odstředování při 800 otáčkách**



Nebělit



Nesušte v sušičce



Nežehlete



Neperte při teplotách vyšších než 60 stupňů.



Žádné chemické čištění

Nepoužívejte změkčovač tkanin. Nesušte na radiátoru. Uchovávejte mimo dosah ohně. Používejte pouze nepoškozené výrobky. Plenka není hračka.

Materiálové složení:

100% polyester s polyuretanovým povrchem.



Vyhodte výrobek do plastového odpadu



Figyelmeztetés és biztonsági információk:

PUL

1. Figyelmeztetések a használatra

- **Csak felügyelet mellett használható:** Mint minden babatermék, a textilpelenka is csak felnőtt felügyelete mellett használható.
- **Rendszeres pelenkacseré:** A bőrirritáció és a pelenkakiütés elkerülése érdekében a textilpelenkát rendszeresen cserélni kell.
- **Nem lenyelhető részek:** Győződjön meg róla, hogy a gyermek nem tud olyan apró alkatrészeket, például nyomógombokat vagy tépőzárakat eltávolítani és lenyelni.

2. Biztonsági óvintézkedések

- **Kerülje az apró részek lenyelését:** Győződjön meg róla, hogy a pelenka apró részei, például a gombok vagy a gumiszalagok, ne legyenek olyanok, amelyeket a baba könnyen eltávolíthat vagy lenyelhet.
- **Rendszeres ellenőrzés:** A pelenkát rendszeresen ellenőrizni kell szakadás, kopás vagy sérülés szempontjából. A sérült pelenkát nem szabad tovább használni.

3. Felhasználás és alkalmazási területek:

- **Válassza ki a megfelelő méretet:** A pelenkáknak mindig a megfelelő méretűnek kell lenniük a baba számára. A túl kicsi vagy túl nagy pelenka kellemetlen nyomáspontokat, bőrirritációt vagy szivárgást okozhat.
- **Megfelelő illeszkedés:** Győződjön meg róla, hogy a pelenka megfelelően illeszkedik, hogy elkerülje a szivárgást vagy a kellemetlenségeket. A túl szoros pelenka megzavarhatja a vérkeringést, míg a túl laza pelenka szivárgást okozhat.
- **A bőr egészsége:** Rendszeresen ellenőrizze a baba bőrét, hogy a nedvesség vagy a súrlódás ne okozzon bőrirritációt. Bőrirritáció esetén orvoshoz vagy bőrgyógyászhoz kell fordulni.

4. Allergia és bőrreakciók

- **Kerülje a bőrirritációt:** A textilpelenkák használata bőrirritációt okozhat, ha nem cserélik őket rendszeresen.
- **Allergiás reakciók:** Ha bőrkkiütés vagy bőrpír jeleit észleli, a terméket azonnal le kell cserélni. Vegye fel a kapcsolatot a gyártóval, vagy cserélje ki a mosószert. Kétség esetén forduljon orvoshoz.

- **Bőrkompatibilitás:** Ha a baba érzékeny bőrű vagy hajlamos a bőrrallergiára, válasszon hipoallergén anyagból készült textilpelenkát, vagy keressen olyan speciális mosószereket, amelyek alkalmasak az érzékeny bőrre.
- **Kerülje az illatanyagokat és a kémiai adalékanyagokat:** Ne használjon kémiai adalékanyagokat vagy illatanyagokat tartalmazó pelenkát, ha a baba hajlamos az allergiára.

5. ápolási utasítások és tartósság

- **Mosási utasítások:** Kövesse a gyártó ápolási utasításait. A pelenkát az ajánlott hőmérsékleten mossa, és használjon enyhe mosószert, hogy elkerülje a szövetek károsodását.
- **A mosószerek használata:** Kerülje az agresszív mosószereket vagy szövetlágyítókat, mivel ezek károsíthatják a pelenkák szövetét, vagy maradványokat hagyhatnak.
- **Részletes mosási és ápolási utasítások a következő oldalon találhatóak.**

6. Tárolás

- **Ne tárolja közvetlen napfényben vagy magas hőmérsékleten:** A pelenkát száraz, hűvös helyen tárolja, hogy meghosszabbítsa az eltarthatósági idejüket és megakadályozza az elszíneződést.

7. Termékcsomagolás és címkézés

- **A csomagolás tárolása:** Tárolja a csomagolást kisgyermekek elől elzárva. A csomagolóanyagok fulladásveszélyt jelenthetnek.
- **A termék címkézése:** Minden textilpelenka egyértelműen fel van címkézve az anyagokra és az ápolási utasításokra vonatkozó információkkal. Ez biztosítja az átláthatóságot, és tájékoztatja a vásárlókat a termék fontos részleteiről.

8. környezetvédelmi és biztonsági szempontok

- **Tartósság és fenntarthatóság:** A textilpelenkák tartósak és újrafelhasználhatóak, így környezetbarátabbak, mint az eldobható pelenkák. Azonban ügyeljen arra, hogy gondosan ápolja őket, hogy maximalizálja élettartamukat.
- **Száritási utasítások:** A pelenkát a gyártó ajánlásai szerint szárítsa meg. A magas hőfokon működő szárítók használata károsíthatja a szövetet.



Figyelmeztetés és biztonsági információk:

PUL

9. Biztonsági tanúsítványok és megfelelés

- **Termékbiztonság a ProdSG szerint:** A németországi termékbiztonsági törvény (ProdSG) előírja, hogy a forgalomba hozott termékek biztonságosak legyenek, és ne jelentsenek egészségügyi kockázatot.
- **A PUL élelmiszer-eredetiség szempontjából bevizsgált:** A feldolgozott PUL-szövetet bevizsgálták és tanúsították az élelmiszer-eredetiséget.
- **A fogyasztói termékek biztonságának javításáról szóló törvény (CPSIA) szerint tesztelt PUL.**

A termékbiztonsági előírásoknak megfelelő általános biztonsági utasítások és figyelmeztetések a textilpelenkákra vonatkozóan

- **Tartsa távol a tűztől és a hőforrásoktól:** A szövetpelenkát nem szabad hőforrások, például radiátorok, nyílt lángok vagy rendkívül forró felületek közelében használni vagy tárolni.
- **Ne használja 36 hónaposnál fiatalabb gyermekeknél felügyelet nélkül:** A pelenkát csak felnőtt felügyelete mellett használja. Ügyeljen arra, hogy a kis részek (pl. nyomógombok) ne váljanak le és ne nyelje le a csecsemő.
- **Nyílt lánggal nem érintkezhet:** A szövetpelenkák soha nem érintkezhetnek nyílt lánggal vagy más hőforrással. Az anyag meggyulladhat vagy megolvadhat.

A figyelmeztetések és biztonsági információk a következő termékekre vonatkoznak: Weeza, Wizly, GOLD overpants újszülötteknek, GOLD overpants onesize, GOLD zsebpelenka, mini nedves zacskó, duo nedves zacskó és nedves zacskó (nagy).

Mosási és ápolási utasítások

- A terméket mosóhálóban mossa ki
- Mosás és centrifugálás 800 fordulatszámon



Ne fehéritse



Ne szárítsa szárítógépben



Ne vasaljon



Ne mossa 60 foknál melegebb hőmérsékleten.



Nincs vegytisztítás

Ne használjon lágyítószert. Ne szárítsa radiátoron. Tűztől távol tartsa. Csak sértetlen termékeket használjon. A pelenka nem játék.

Anyagösszetétel:

100% poliészter poliuretán bevonattal.



A termék műanyag hulladékban történő ártalmatlanítása



Предупреждение и информация за безопасност: **PUL**

1. предупреждения за употреба

- **Използване само под наблюдение:** Както всички бебешки продукти, пелените от плат трябва да се използват само под наблюдението на възрастни.
- **Редовна смяна на пелените:** За да се избегне дразнене на кожата или обрив от пелени, пелените от плат трябва да се сменят редовно.
- **Части, които не могат да бъдат погълнати:** Уверете се, че няма малки части, като например копчета или велкро закопчалки, които могат да бъдат извадени и погълнати от детето.

2. предпазни мерки за безопасност

- **Избягвайте да поглъщате малки части:** Уверете се, че малките части на пелената, като копчета или ластици, не могат лесно да бъдат извадени или погълнати от бебето.
- **Редовни проверки:** Пелените трябва да се проверяват редовно за разкъсвания, износване или повреди. Повредените пелени не трябва да се използват повече.

3. употреба и области на приложение:

- **Изберете правилния размер:** Пелените от плат трябва винаги да са с подходящ размер за вашето бебе. Твърде малката или твърде голямата пелена може да доведе до неудобни точки на натиск, дразнене на кожата или протичане.
- **Правилно прилягане:** Уверете се, че пелената приляга правилно, за да избегнете протичане или дискомфорт. Прекалено стегнатата пелена може да наруши кръвообращението, а прекалено хлабавата може да причини протичане.
- **Здраве на кожата:** Проверявайте редовно кожата на бебето, за да се уверите, че няма дразнене на кожата, причинено от влага или триене. В случай на кожно дразнене трябва да се консултирате с лекар или дерматолог.

4. алергии и кожни реакции

- **Избягвайте дразнене на кожата:** Използването на пелени от плат може да предизвика кожно дразнене, ако не се сменят редовно.
- **Алергични реакции:** Ако се появят признаци на кожни обриви или зачервяване, продуктът трябва да се смени незабавно. Свържете се с производителя или сменете перилния препарат. При съмнение се консултирайте с лекар.

- **Съвместимост с кожата:** Ако бебето ви има чувствителна кожа или е склонно към кожни алергии, изберете пелени от плат, изработени от хипоалергенен материал, или потърсете специални перилни препарати, подходящи за чувствителна кожа.
- **Избягвайте ароматизатори и химически добавки:** Не използвайте пелени с химически добавки или ароматизатори, ако бебето ви е склонно към алергии.

5. инструкции за грижа и дълготрайност

- **Инструкции за пране:** Спазвайте инструкциите за грижа на производителя. Перете пелените на препоръчаната температура и използвайте леки перилни препарати, за да не повредите тъканите.
- **Използване на перилни препарати:** Избягвайте агресивни перилни препарати или омекотители за тъкани, тъй като те могат да повредят тъканта на пелените или да оставят следи.
- **Подробни инструкции за пране и грижа можете да намерите на следващата страница.**

6. съхранение

- **Не съхранявайте на пряка слънчева светлина или при високи температури:** Съхранявайте пелените на сухо и хладно място, за да удължите срока им на годност и да предотвратите обезцветяването им.

7. опаковане и етикетирание на продуктите

- **Съхранение на опаковката:** Съхранявайте опаковката на място, недостъпно за малки деца. Опаковъчните материали могат да представляват опасност от задушаване.
- **Етикетирание на продукта:** Всички пелени от плат са ясно етикетирани с информация за материалите и инструкции за грижа. Това гарантира прозрачност и информира купувачите за важни подробности за продукта.

8. аспекти на околната среда и безопасността

- **Дълготрайност и устойчивост:** Пелените от плат са дълготрайни и за многократна употреба, което ги прави по-екологични от пелените за еднократна употреба. Въпреки това се грижете за тях внимателно, за да удължите максимално живота им.
- **Инструкции за сушене:** Сушете пелените според препоръките на производителя. Използването на сушилни на висока температура може да повреди тъканта.



Предупреждение и информация за безопасност: **PUL**

9. сертификати за сигурност и

съответствие

- **Безопасност на продуктите според ProdSG:** Законът за безопасност на продуктите (ProdSG) в Германия изисква продуктите, пуснати на пазара, да са безопасни и да не създават рискове за здравето.
- **PUL е тестван за автентичност на храните:** Преработената тъкан PUL е тествана и сертифицирана за автентичност на храните.
- **PUL, тестван в съответствие със Закона за подобряване на безопасността на потребителските продукти (CPSIA).**

Общи инструкции за безопасност и предупреждения за пелените от плат в съответствие с правилата за безопасност на продуктите

- **Да се пази от огън и източници на топлина:** Не използвайте и не съхранявайте пелените от плат в близост до източници на топлина, като радиатори, открит огън или изключително горещи повърхности.
- **Не използвайте за деца под 36 месеца без надзор:** Използвайте пелените само под надзора на възрастен. Уверете се, че малки части (напр. шипове за притискане) не са отделени и погълнати от бебето.
- **Да не се допуска контакт с открит пламък:** Текстилните пелени никога не трябва да влизат в контакт с открит пламък или други източници на топлина. Материалът може да се запали или разтопи.

Предупрежденията и информацията за безопасност се отнасят за следните продукти: Weeza, Wizly, гащички GOLD за новородени, гащички GOLD в размер Onesize, джобна пелена GOLD, мини мокра торбичка, дуо мокра торбичка и мокра торбичка (голяма)

Инструкции за пране и грижа

- Измийте продукта в мрежа за пране
- Пране и центрофугиране при 800 оборота



Да не се избелва



Не сушете в сушилня



Не гладете



Да не се пере при температури, по-високи от 60 градуса.



Без химическо чистене

Не използвайте омекотител за тъкани. Не сушете върху радиатор. Пазете от огън. Използвайте само неповредени продукти. Пелената не е играчка.

Състав на материала:

100% полиестер с полиуретаново покритие.



Изхвърляне на продукта в пластмасови отпадъци



Faisnéis rabhaidh agus sábháilteachta:

PUL

1. Rabhaidh le húsáid

- **Bain úsáid as ach amháin faoi mhaoirseacht:** Mar is amhlaidh le gach táirge leanbh, níor cheart diapers éadach a úsáid ach amháin faoi mhaoirseacht fásta.
- **Athraigh diapers go rialta:** Chun greannú craiceann nó gríos diaper a sheachaint, ba chóir diapers éadach a athrú go rialta.
- **Páirteanna neamh-shlogtha:** Déan cinnte nach féidir leis an bpáiste aon pháirteanna beaga ar nós dúntóirí snap nó dúntóirí veilbhe a bhaint agus a shlogadh.

2. Réamhchúraimí sábháilteachta

- **Seachain páirteanna beaga a shlogadh:** Bí cinnte nach féidir le codanna beaga den diaper, mar shampla cnaipí nó bannaí leaisteacha, an leanbh a bhaint nó a shlogadh go héasca.
- **Cigireacht rialta:** Ba chóir diapers a sheiceáil go rialta le haghaidh deora, caitheamh nó damáiste. Ní mór diapers damáiste a úsáid a thuilleadh.

3. Úsáid agus réimsí iarratais:

- **Roghnaigh an méid ceart:** Ba chóir go mbeadh diapers éadach ag teacht le méid an linbh i gcónaí. Is féidir le diapers atá ró-bheag nó ró-mhór a bheith mar thoradh ar phointí brú míchompordacha, greannú craiceann nó sceitheadh.
- **Oiriúnach:** Bí cinnte go n-oireann an diaper i gceart chun sceitheanna nó míchompord a sheachaint. Is féidir le diaper atá ró-daingean cur isteach ar scaipeadh fola, agus is féidir le diaper atá ró-scaoilte a bheith ina chúis le sceitheadh.
- **Sláinte craicinn:** Seiceáil craiceann do linbh go rialta chun a chinntiú nach bhfuil aon greannú ann de bharr taise nó cuimilte. Má tharlaíonn greannú craicinn, téigh i gcomhairle le dochtúir nó dermatologist.

4. Ailléirge agus frithghníomhartha craiceann

- **Seachain greannú craicinn:** Is féidir le diapers éadach greannú craicinn a chur faoi deara mura n-athraítear iad go rialta.
- **Frithghníomhartha ailléirgeacha:** Má tharlaíonn comharthaí gríos nó deargadh, ba cheart an táirge a athrú láithreach. Déan teagmháil leis an monaróir nó athraigh an glantach. Má tá amhras ort, téigh i gcomhairle le dochtúir.

- **Comhoiriúnacht craiceann:** Má tá craiceann íogair ag do leanbh nó má tá sé seans maith le hailléirgí craiceann, roghnaigh diapers éadach déanta as ábhar hypoallergenic nó lorg glantach speisialta atá oiriúnach do chraiceann íogair.
- **Seachain cumhráin agus breiseáin cheimiceacha:** Ná húsáid diapers le breiseáin cheimiceacha nó cumhráin má tá do leanbh seans maith ar ailléirgí.

5. Treoracha cúraim agus marthanacht

- **Treoracha níocháin:** Lean treoracha cúraim an mhonaróra. Nigh na diapers ag an teocht mholta agus bain úsáid as glantaigh éadroma chun damáiste a sheachaint do na fabraicí.
- **Úsáid glantach:** Seachain glantach ionsaitheach nó softeners fabraice mar is féidir leo seo damáiste a dhéanamh d'uige na diapers nó a fhágann iarmhar.
- **Is féidir treoracha mionsonraithe níocháin agus cúraim a fháil ar an gcéad leathanach eile.**

6. Stóráil

- **Ná stóráil i solas díreach nó ag teochtaí arda:** Stóráil na diapers in áit thirim, fhionnuar chun a seilfré a leathnú agus dídhathú a sheachaint.

7. Pacáistiú táirgí agus lipéadú

- **Stóráil an phacáistithe:** Stóráil an pacáistiú as teacht leanaí beaga. Is féidir le hábhair phacáistithe a bheith ina nguais plúchta.
- **Lipéadú táirge:** Tá gach diaper éadach lipéadaithe go soiléir le faisnéis faoi ábhair agus treoracha cúraim. Cinntíonn sé seo trédhearcacht agus cuireann sé ceannaitheoirí ar an eolas faoi mhionsonraí táirgí tábhachtacha.

8. Gnéithe comhshaoil agus sábháilteachta

- **Marthanacht agus inbhuanaitheacht:** Tá diapers éadach durable agus ath-inúsáidte, rud a fhágann go bhfuil siad níos neamhdhíobhálaí don chomhshaoil ná diapers indiúscartha. Mar sin féin, déan cinnte aire chúí a thabhairt dóibh chun a saolré a uasmhéadú.
- **Treoracha a thriomú:** Triomaigh na diapers de réir mholtaí an mhonaróra. Is féidir damáiste a dhéanamh don fhabraic trí úsáid a bhaint as triomadóirí ar theas ard.



Faisnéis rabhaidh agus sábháilteachta:

PUL

9. Deimhnithe slándála agus comhlíonadh

- **Sábháilteacht táirgí de réir ProdSG:** Éilíonn an tAcht um Shábháilteacht Táirgí (ProdSG) sa Ghearmáin go bhfuil táirgí a thagann ar an margadh sábháilte agus nach mbaineann aon rioscaí sláinte leo.
- **PUL tástáil le haghaidh barántúlacht bia:** Tá an fabraic PUL a phróiseáiltear a thástáil agus a dheimhniú le haghaidh barántúlacht bia.
- **PUL arna thástáil faoin Acht um Fheabhsú Sábháilteachta Táirgí Tomhaltóirí (CPSIA).**

Treoracha ginearálta sábháilteachta agus rabhaidh do diapers éadach de réir treoirilínte sábháilteachta táirgí

- **Coinnigh ar shiúl ó fhoinsí dóiteáin agus teasa:** Níor cheart diapers éadach a úsáid nó a stóráil in aice le foinsí teasa mar radaitheoirí, lasracha oscailte nó dromchlaí an-te.
- **Ná húsáid do leanaí faoi 36 mí gan mhaoirseacht:** Bain úsáid as na diapers ach amháin faoi mhaoirseacht daoine fásta. Déan cinnte nach ndéanann an leanbh aon chodanna beaga (m.sh. ceanglóirí snap) a scoite agus a shlogadh.
- **Gan teagmháil le lasracha oscailte:** Níor cheart go dtiocfadh diapers éadach i dteagmháil le lasracha oscailte nó le foinsí teasa eile. Féadfaidh an t-ábhar dul trí thine nó leá.

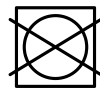
Baineann na rabhaidh agus an t-eolas sábháilteachta leis na táirgí seo a leanas: Weeza, Wizly, Gold Overpants do Nuabheirthe, Gold Overpants in Onesize, Gold Pocket Diaper, Mini Wet Bag, Duo Wet Bag agus Wet Bag (Mór)

treoracha níocháin agus cúraim

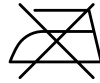
- **Táirge i níocháin glan níocháin**
- **Nigh agus casadh ag 800 réabhlóidí**



Ná bleach



Ná tumble tirim



Ná iarann



Ná nigh níos teo ná 60 céim



Gan glanadh tirim

Ná húsáid softener fabraice. Ná tirim ar an téitheoir. Coinnigh ar shiúl ó dóiteáin. Ná húsáid ach táirgí gan damáiste. Ní bréagán é an diaper.

Comhdhéanamh ábhair:

poileistear 100% le sciath polúireatán.



Déan an táirge a dhiúscairt i ndramháil plaisteach



Avertisment și informații de siguranță:

PUL

1. avertismente pentru utilizare

- **Utilizați numai sub supraveghere:** Ca toate produsele pentru copii, scutecele de pânză trebuie utilizate numai sub supravegherea unui adult.
- **Schimbați scutecele în mod regulat:** Pentru a evita iritarea pielii sau iritația fesieră, scutecele de pânză trebuie schimbate în mod regulat.
- **Piese care nu pot fi înghițite:** Asigurați-vă că nicio piesă mică, cum ar fi butonii de presare sau închizătoarele Velcro, nu poate fi îndepărtată și înghițită de copil.

2. măsuri de siguranță

- **Evitați înghițirea părților mici:** Asigurați-vă că nicio parte mică a scutecului, cum ar fi nasturii sau benzile elastice, nu poate fi ușor îndepărtată sau înghițită de copil.
- **Verificări periodice:** Scutecele trebuie verificate periodic pentru a depista eventuale rupturi, uzuri sau deteriorări. Scutecele deteriorate nu trebuie să mai fie folosite.

3. utilizare și domenii de aplicare:

- **Alegeți mărimea potrivită:** Scutecele de pânză trebuie să fie întotdeauna de mărimea potrivită pentru bebelușul dumneavoastră. Un scutec prea mic sau prea mare poate duce la puncte de presiune inconfortabile, iritații ale pielii sau scurgeri.
- **Potrivirea corectă:** Asigurați-vă că scutecul se potrivește corect pentru a evita scurgerile sau disconfortul. Un scutec prea strâns poate perturba circulația sângelui, în timp ce unul prea lejer poate provoca scurgeri.
- **Sănătatea pielii:** Verificați regulat pielea bebelușului pentru a vă asigura că nu există iritații ale pielii cauzate de umezeală sau frecare. În caz de iritații ale pielii, trebuie consultat un medic sau un dermatolog.

4. alergii și reacții cutanate

- **Evitați iritarea pielii:** Utilizarea scutecelelor de pânză poate provoca iritații ale pielii dacă acestea nu sunt schimbate în mod regulat.
- **Reacții alergice:** Dacă există semne de erupții cutanate sau roșeață, produsul trebuie schimbat imediat. Contactați producătorul sau schimbați detergentul. În caz de îndoială, consultați un medic.

- **Compatibilitatea cu pielea:** Dacă bebelușul dvs. are pielea sensibilă sau este predispus la alergii cutanate, alegeți scutece de pânză din material hipoalergenic sau căutați detergenți speciali care sunt potriviți pentru pielea sensibilă.
- **Evitați parfumurile și aditivii chimici:** Nu folosiți scutece cu aditivi chimici sau parfumuri dacă bebelușul dvs. este predispus la alergii.

5. instrucțiuni de îngrijire și durabilitate

- **Instrucțiuni de spălare:** Urmați instrucțiunile de îngrijire ale producătorului. Spălați scutecele la temperatura recomandată și folosiți detergenți blânzi pentru a evita deteriorarea țesăturilor.
- **Utilizarea detergenților:** Evitați detergenții agresivi sau produsele de înmuiere a țesăturilor, deoarece acestea pot deteriora materialul scutecelelor sau pot lăsa reziduuri.
- **Instrucțiuni detaliate de spălare și îngrijire pot fi găsite pe pagina următoare.**

6. depozitare

- **Nu depozitați în lumina directă a soarelui sau la temperaturi ridicate:** Depozitați scutecele într-un loc uscat și răcoros pentru a le prelungi durata de valabilitate și a preveni decolorarea.

7. ambalarea și etichetarea produselor

- **Depozitarea ambalajului:** Depozitați ambalajul departe de îndemâna copiilor mici. Materialele de ambalare pot reprezenta un pericol de sufocare.
- **Etichetarea produselor:** Toate scutecele de pânză sunt etichetate în mod clar cu informații privind materialele și instrucțiunile de îngrijire. Acest lucru asigură transparența și informează cumpărătorii cu privire la detaliile importante ale produsului.

8. aspecte legate de mediu și siguranță

- **Durabilitate și sustenabilitate:** Scutecele de pânză sunt durabile și reutilizabile, ceea ce le face mai ecologice decât scutecele de unică folosință. Cu toate acestea, asigurați-vă că le îngrijiți cu atenție pentru a le maximiza durata de viață.
- **Instrucțiuni de uscare:** Uscați scutecele în conformitate cu recomandările producătorului. Utilizarea uscătoarelor la căldură mare poate deteriora materialul.



Avertisment și informații de siguranță:

PUL

9. certificate de securitate și conformitate

- **Siguranța produselor în conformitate cu ProdSG:** Legea privind siguranța produselor (ProdSG) din Germania prevede că produsele introduse pe piață sunt sigure și nu prezintă riscuri pentru sănătate.
- **PUL testat pentru autenticitate alimentară:** Țesătura PUL care este prelucrată a fost testată și certificată pentru autenticitatea alimentară.
- **PUL testat în conformitate cu Legea privind îmbunătățirea siguranței produselor de consum (CPSIA).**

Instrucțiuni generale de siguranță și avertismente pentru scutece din material textil, în conformitate cu reglementările privind siguranța produselor

- **Păstrați departe de foc și de sursele de căldură:** Scutecele de pânză nu trebuie utilizate sau depozitate în apropierea surselor de căldură, cum ar fi radiatoare, flăcări sau suprafețe extrem de fierbinți.
- **Nu folosiți pentru copii sub 36 de luni fără supraveghere:** Utilizați scutecele numai sub supravegherea unui adult. Asigurați-vă că nu se desprind și nu sunt înghițite de copil piese mici (de exemplu, butoni de presare).
- **Nu intrați în contact cu o flacără deschisă:** Scutecele din pânză nu trebuie să intre niciodată în contact cu flăcări deschise sau alte surse de căldură. Materialul poate lua foc sau se poate topi.

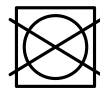
Avertismentele și informațiile de siguranță se aplică următoarelor produse: Weeza, Wizly, salopetă GOLD pentru nou-născuți, salopetă GOLD în mărime mică, scutec de buzunar GOLD, mini-sac umed, sac umed duo și sac umed (mare)

Instrucțiuni de spălare și îngrijire

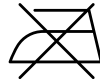
- Spălați produsul într-o plasă de rufe
- Spălare și centrifugare la 800 de rotații



Nu înălbiti



Nu se usucă cu tambur



Nu călcați



Nu spălați la temperaturi mai mari de 60 de grade



Fără curățare chimică


Nu utilizați îndulcitor de țesături. Nu uscați pe un calorifer. Țineți departe de foc. Utilizați numai produse nedeteriorate. Scutecul nu este o jucărie.

Compoziția materialului:

100% poliester cu strat de poliuretan.



Aruncați produsul în deșeurile de plastic



Upozorenje i sigurnosne informacije:

PUL

1. Upozorenja za uporabu

- **Koristite samo pod nadzorom:** Kao i sa svim proizvodima za bebe, platnene pelene treba koristiti samo pod nadzorom odrasle osobe.
- **Redovito mijenjajte pelene:** kako biste izbjegli iritaciju kože ili pelenski osip, platnene pelene treba redovito mijenjati.
- **Dijelovi koji se ne mogu progutati:** Pazite da dijete ne može ukloniti male dijelove poput kopči ili čičak traka i progutati ih.

2. Sigurnosne mjere opreza

- **Izbjegavajte gutanje malih dijelova:** Provjerite da male dijelove pelene, poput gumba ili elastičnih traka, beba ne može lako skinuti ili progutati.
- **Redoviti pregled:** Pelene treba redovito provjeravati na poderotine, istrošenost ili oštećenja. Oštećene pelene više se ne smiju koristiti.

3. Upotreba i područja primjene:

- **Odaberite pravu veličinu:** platnene pelene uvijek trebaju odgovarati veličini djeteta. Pelena koja je premala ili prevelika može dovesti do neugodnih točaka pritiska, iritacije kože ili curenja.
- **Ispravno pristajanje:** Provjerite pristaje li pelena kako biste izbjegli curenje ili neugodu. Preuska pelena može poremetiti cirkulaciju krvi, a prelabava može uzrokovati curenje.
- **Zdravlje kože:** Redovito provjeravajte bebinu kožu kako biste bili sigurni da nema iritacija uzrokovanih vlagom ili trenjem. Ako se pojavi iritacija kože, obratite se liječniku ili dermatologu.

4. Alergije i kožne reakcije

- **Izbjegavajte iritaciju kože:** korištenje platnenih pelena može izazvati iritaciju kože ako se ne mijenjaju redovito.
- **Alergijske reakcije:** Ako se pojave znakovi osipa ili crvenila, proizvod treba odmah promijeniti. Obratite se proizvođaču ili promijenite deterdžent. Ako ste u nedoumici, obratite se liječniku.
- **Kompatibilnost s kožom:** Ako vaša beba ima osjetljivu kožu ili je sklona kožnim alergijama, odaberite platnene pelene od hipoalergenog materijala ili potražite posebne deterdžente koji su prikladni za osjetljivu kožu.
- **Izbjegavajte mirise i kemijske dodatke:** Nemojte koristiti pelene s kemijskim dodacima ili mirisima ako je vaša beba sklona alergijama.

5. Upute za njegu i trajnost

- **Upute za pranje:** Slijedite upute za njegu proizvođača. Pelene perite na preporučenoj temperaturi i koristite blage deterdžente kako ne biste oštetili tkaninu.
- **Upotreba deterdženata:** Izbjegavajte agresivne deterdžente ili omekšivače jer mogu oštetiti tkaninu pelena ili ostaviti tragove.
- Detaljne upute za pranje i njegu možete pronaći na sljedećoj stranici.

6. Skladištenje

- **Nemojte skladištiti na izravnoj sunčevoj svjetlosti ili na visokim temperaturama:** Čuvajte pelene na suhom i hladnom mjestu kako biste im produljili vijek trajanja i izbjegli promjenu boje.

7. Pakiranje i označavanje proizvoda

- **Skladištenje ambalaže:** Čuvati ambalažu izvan dohvata male djece. Materijali za pakiranje mogu predstavljati opasnost od gušenja.
- **Označavanje proizvoda:** Sve platnene pelene jasno su označene informacijama o materijalima i uputama za njegu. Ovo služi za osiguranje transparentnosti i obavještava kupce o važnim detaljima proizvoda.

8. Ekološki i sigurnosni aspekti

- **Trajnost i održivost:** Platnene pelene su izdržljive i mogu se ponovno koristiti, što ih čini ekološki prihvatljivijima od jednokratnih pelena. Međutim, pobrinite se da se pravilno brinete o njima kako biste maksimalno produljili životni vijek.
- **Upute za sušenje:** Pelene sušite prema uputama proizvođača. Korištenje sušilica na visokoj temperaturi može oštetiti tkaninu.



Upozorenje i sigurnosne informacije:

PUL

9. Sigurnosni certifikati i usklađenost

- **Sigurnost proizvoda prema ProdSG-u:** Zakon o sigurnosti proizvoda (ProdSG) u Njemačkoj zahtijeva da proizvodi koji dolaze na tržište budu sigurni i da ne predstavljaju nikakav zdravstveni rizik.
- **PUL testiran za autentičnost hrane:** PUL tkanina koja se obrađuje testirana je i certificirana za autentičnost hrane.
- **PUL testiran prema Zakonu o poboljšanju sigurnosti potrošačkih proizvoda (CPSIA).**

Opće sigurnosne upute i upute upozorenja za platnene pelene u skladu sa smjericama za sigurnost proizvoda

- **Držati podalje od vatre i izvora topline:** platnene pelene ne smiju se koristiti ili čuvati u blizini izvora topline kao što su radijatori, otvoreni plamen ili izrazito vruće površine.
- **Nemojte koristiti za djecu mlađu od 36 mjeseci bez nadzora:** Koristite pelene samo pod nadzorom odrasle osobe. Pazite da se mali dijelovi (npr. kopče) ne otkače i da ih beba proguta.
- **Nema kontakta s otvorenim plamenom:** platnene pelene nikada ne smiju doći u kontakt s otvorenim plamenom ili drugim izvorima topline. Materijal se može zapaliti ili rastopiti.

upute za pranje i njegu

- **Proizvod u mreži za pranje rublja**
- **Operite i centrifugirajte na 800 okretaja**



Ne izbjeljivati



Ne sušiti u sušilici



Ne peglati



Ne perite toplije od 60 stupnjeva



Bez kemijskog čišćenja

Nemojte koristiti omekšivač. Ne sušiti na grijaču. Držati dalje od vatre. Koristite samo neoštećene proizvode. Pelena nije igračka.

Sastav materijala:

100% poliester s poliuretanskim premazom.

Upozorenja i sigurnosne informacije odnose se na sljedeće proizvode: Weeza, Wizly, GOLD nadhlače za novorođenčad, GOLD nadhlače u Onesize, GOLD džepna pelena, Mini Wet Bag, Duo Wet Bag i Wet Bag (Large)



Odložite proizvod u plastični otpad